



# Bradesco

## Banco Bradesco S.A.

Companhia Aberta  
CNPJ 60.746.948/0001-12  
Sede: Cidade de Deus, Osasco-SP



### RELATÓRIO DA ADMINISTRAÇÃO

Senhores Acionistas,

Submetemos à apreciação de V.Sas. as Demonstrações Contábeis do Banco Bradesco S.A. relativas ao primeiro semestre de 2014, bem como as consolidadas elaboradas de acordo com as práticas contábeis adotadas no Brasil, aplicáveis às instituições autorizadas a funcionar pelo Banco Central do Brasil.

Os sinais de retomada da economia norte-americana, a estabilização do ritmo de expansão chinesa e a adoção de novos estímulos monetários na Europa constituem vetores positivos para a recuperação da economia mundial nos próximos trimestres. Esses estímulos externos devem favorecer o Brasil e potencializar ações domésticas que contribuirão para elevar o nível de confiança dos agentes econômicos. Dentre essas ações, ressalta-se o contínuo compromisso com políticas macroeconômicas consistentes e com avanços institucionais que acelerem o crescimento do País.

Na Organização Bradesco, entre os acontecimentos que marcaram o período, destacam-se:

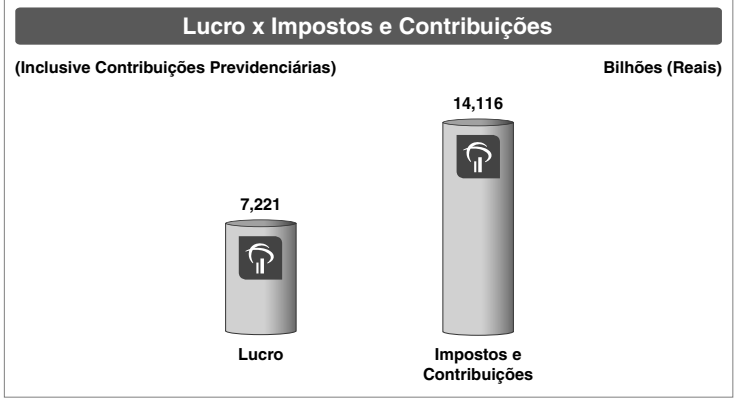
- em 17 de abril, o Bradesco e o Banco do Brasil lançaram a Stelo S.A., empresa de meios de pagamentos que vai administrar, operar e explorar os segmentos de facilitadoras de pagamento para o comércio eletrônico, bem como negócios de carteira digital; em 14 de maio, constituíram a LÍVELO S.A., que terá como objetivo explorar negócios relacionados a programa de fidelidade por coalizão, permitindo ao cliente acumular e resgatar pontos em diversos parceiros;
- em 27 de maio, a bordo do barco Voyager V, foi inaugurado o segundo Posto de Atendimento Fluvial no Rio Solimões, no Amazonas, que atenderá cerca de 50 comunidades e 11 cidades, percorrendo um trecho de aproximadamente 1.600 quilômetros entre Manaus e Tabatinga para levar atendimento bancário e facilitar a vida dos ribeirinhos;
- em 17 de julho, o Bradesco, em conjunto com os principais Bancos de varejo no País, assinou um novo Acordo de Acionistas da TecBan - Tecnologia Bancária S.A., que prevê, em aproximadamente 4 anos, a consolidação de suas redes externas de Terminais de Autoatendimento pelos da Rede Banco24Horas; e
- em 28 de julho, o Bradesco formalizou parceria estratégica com a IBM Brasil - Indústria Máquinas e Serviços Ltda., que lhe prestará as atividades de suporte e manutenção de *hardware* e *software* atualmente prestados pela Scopus Tecnologia Ltda. A IBM assumirá a estrutura operacional da Scopus e todos os contratos de suporte e manutenção firmados entre Scopus e seus demais clientes.

#### 1. Resultado no Período

O Lucro Líquido do Bradesco, no primeiro semestre de 2014, atingiu R\$ 7.221 bilhões, equivalente a R\$ 1,72 por ação e rentabilidade de 20,5% sobre o Patrimônio Líquido médio <sup>(1)</sup>. O retorno anualizado sobre os Ativos Totais médios foi de 1,6%.

Os impostos e contribuições, incluindo previdenciárias, pagos ou provisionados, alcançaram R\$ 14,116 bilhões no semestre, sendo R\$ 5,156 bilhões relativos aos tributos retidos e recolhidos de terceiros e R\$ 8,960 bilhões apurados com base nas atividades desenvolvidas pela Organização Bradesco, correspondendo a 124,1% do Lucro Líquido.

A título de Juros sobre o Capital Próprio e Dividendos, no primeiro semestre, foram destinados aos acionistas R\$ 2.396 bilhões, sendo R\$ 497,377 milhões pagos na forma de mensais e intermediários e R\$ 1.899 bilhões provisionados. Os Dividendos intermediários, pagos em 18.7.2014, representam, aproximadamente, 11,8 vezes o valor dos Juros mensalmente pagos (líquidos do Imposto de Renda na Fonte).



#### 2. Capital e Reservas

O Capital Social realizado era de R\$ 38,100 bilhões, ao final do semestre. Somado às Reservas Patrimoniais de R\$ 38,700 bilhões, resultou o Patrimônio Líquido de R\$ 76,800 bilhões, aumento de 16,3% sobre igual período do ano anterior, correspondendo ao valor patrimonial de R\$ 18,31 por ação.

Em 30 de junho de 2014, o Valor de Mercado do Bradesco, calculado com base na cotação de suas ações, alcançou R\$ 134,861 bilhões, equivalente a 1,8 vez o Patrimônio Líquido.

O Patrimônio Líquido Administrado equivale a 8,3% dos Ativos Consolidados, que totalizaram R\$ 931,132 bilhões, 3,8% de crescimento sobre junho de 2013. Com isso, o índice de solvabilidade atingiu 15,8%, superior, portanto, ao mínimo de 11% estabelecido pela Resolução nº 4.193/13, do Conselho Monetário Nacional, de acordo com o Comitê de Basileia. No final do semestre, o índice de imobilização, em relação ao Patrimônio de Referência Consolidado, foi de 46,7% no consolidado financeiro e 13,2% no consolidado econômico-financeiro, dentro do limite máximo de 50%.

O Bradesco declara possuir capacidade financeira e intenção de manter até o vencimento os títulos classificados na categoria "títulos mantidos até o vencimento", conforme dispõe o Artigo 8º da Circular nº 3.068/01, do Banco Central do Brasil.

#### 3. Captação e Administração de Recursos

Os recursos totais captados e administrados pela Organização Bradesco somaram R\$ 1,305 trilhão, em 30 de junho de 2014, 5,8% superior em comparação ao ano anterior, assim distribuídos:

R\$ 468,881	bilhões em Depósitos à Vista, a Prazo, Interfinanceiros, de Poupança e Captação no Mercado Aberto;
R\$ 462,246	bilhões em recursos administrados, compreendendo Fundos de Investimento, Carteiras Administradas e Cotas de Fundos de Terceiros, aumento de 8,2%;
R\$ 201,117	bilhões registrados na Carteira de Câmbio, Obrigações por Empréstimos e Repasses no País, Capital de Giro Próprio, Cobrança e Arrecadação de Tributos e Assemlhados, Recursos de Emissão de Títulos no País e Dívida Subordinada no País, evolução de 20,9%;
R\$ 142,732	bilhões em Provisões Técnicas de Seguros, Previdência Complementar Aberta e Capitalização, expansão de 8,3%; e
R\$ 29,714	bilhões em Recursos Externos, por meio de emissões públicas e privadas, Dívida Subordinada no Exterior, Securitização de Fluxos Financeiros Futuros e Empréstimos e Repasses no Exterior, correspondente a US\$ 13,491 bilhões.

#### Recursos Captados e Administrados



#### 4. Operações de Crédito

Ao final do semestre, o saldo das operações de crédito consolidadas, no conceito expandido, somou R\$ 435,231 bilhões, crescimento de 8,1% em comparação ao mesmo período de 2013, incluindo-se nesse montante:

R\$ 6,415	bilhões em Adiantamentos sobre Contratos de Câmbio, para uma Carteira total de US\$ 12,786 bilhões de Financiamento à Exportação;
US\$ 3,437	bilhões de operações em Financiamento de Importação em Moedas Estrangeiras;
R\$ 4,969	bilhões em Arrendamento Mercantil;
R\$ 23,341	bilhões em negócios na Área Rural;
R\$ 94,463	bilhões em Financiamento do Consumo, que inclui R\$ 15,220 bilhões de créditos a receber de Cartões de Crédito;
R\$ 69,875	bilhões de Avais e Fianças; e
R\$ 34,576	bilhões referentes às operações de repasses de recursos externos e internos, originários principalmente do BNDES - Banco Nacional de Desenvolvimento Econômico e Social, sobressaindo-se como um dos principais agentes repassadores de recursos.

Para as atividades de Crédito Imobiliário, em recursos para construção e aquisição de casa própria, no semestre, a Organização Bradesco destinou o montante de R\$ 7,234 bilhões, compreendendo 31.177 imóveis.

O saldo consolidado de provisão para créditos de liquidação duvidosa atingiu R\$ 21,791 bilhões, equivalente a 6,6% do volume total das operações de crédito, com R\$ 4,009 bilhões de provisão excedente em relação ao mínimo requerido pelo Banco Central.

#### 5. Rede de Atendimento Bradesco

A Rede de Atendimento da Organização Bradesco, presente em todas as regiões do País e em diversas localidades no Exterior, mantida à disposição dos clientes e usuários, ao término do semestre, compunha-se de 59.236 pontos. Paralelamente, previa-se de 31.509 máquinas da Rede de Autoatendimento Bradesco Dia & Noite, das quais 31.031 funcionando inclusive nos finais de semana e feriados, além de 16.103 máquinas da Rede Banco24Horas, possibilitando aos clientes operações de saques, consulta de saldos, emissão de extratos, solicitação de

empréstimos, pagamentos e transferências entre contas. Contava, ainda, no segmento de crédito consignado, com 1.949 Correspondentes da Bradesco Promotora, e, no segmento de veículos, com a presença da Bradesco Financiamentos em 12.790 pontos de revenda:

- 8.177 Agências e Postos de Atendimento - PAs no País (Agências: 4.655 do Bradesco, 19 do Banco Bradesco Financiamentos, 1 do Banco Bradesco BBI, 1 do Banco Bradesco BERJ, 3 do Banco Bradesco Cartões e 1 do Banco Alvorada; e PAs: 3.497);
- 3 Agências no Exterior, sendo 1 em Nova York e 2 em Grand Cayman;
- 11 Subsidiárias no Exterior (Banco Bradesco Argentina S.A., em Buenos Aires, Banco Bradesco Europa S.A., em Luxemburgo, Bradesco North America LLC, Bradesco Securities, Inc. e BRAM US LLC, em Nova York, Bradesco Securities UK Limited, em Londres, Bradesco Securities Hong Kong Limited e Bradesco Trade Services Limited, em Hong Kong, Bradesco Services Co., Ltd., em Tóquio, Cidade Capital Markets Ltd., em Grand Cayman, e Bradescard México, Sociedad de Responsabilidad Limitada, no México);
- 48.186 Pontos Bradesco Expresso;
- 1.175 Postos de Atendimento Eletrônico - PAES; e
- 1.684 Pontos Externos da Rede de Autoatendimento Bradesco Dia & Noite e mais 12.023 da Rede Banco24Horas, sendo 868 pontos comuns entre as Redes.

#### 6. Banco Bradesco BBI

Banco de investimentos da Organização, o Bradesco BBI assessoria clientes em emissões de ações, operações de fusões e aquisições, estruturação e distribuição de instrumentos de dívidas, incluindo debêntures, notas promissórias, CRIs, fundos imobiliários, FIDCs e *bonds*, no Brasil e Exterior, além de operações estruturadas de financiamentos de empresas e financiamentos de projetos na modalidade de *Project Finance*. No semestre, realizou transações com volume superior a R\$ 93,028 bilhões.

#### 7. Grupo Bradesco Seguros

Em 30 de junho de 2014, com destacada atuação no mercado nas áreas de Seguro, Capitalização e Previdência Complementar Aberta, o Grupo Bradesco Seguros registrou Lucro Líquido de R\$ 2,112 bilhões e Patrimônio Líquido de R\$ 18,813 bilhões. Os prêmios emitidos líquidos de seguros, contribuições de previdência e receitas de capitalização somaram R\$ 25,442 bilhões, crescimento de 5,2% em comparação ao mesmo período de 2013.

#### 8. Governança Corporativa

Com suas ações negociadas em Bolsa de Valores no Brasil desde 1946, o Bradesco passou a atuar no mercado de capitais norte-americano a partir de 1997, negociando inicialmente ADRs Nível I (*American Depositary Receipts*) lastreados em ações preferenciais e, a partir de 2001 e 2012, ADRs Nível II lastreados, respectivamente, em ações preferenciais e ordinárias. Desde 2001, também negocia GDRs (*Global Depositary Receipts*) no mercado europeu (Latibex).

O Conselho de Administração e a Diretoria formam a administração do Bradesco, sendo que anualmente a Assembleia Geral Ordinária elege os membros do Conselho de Administração, os quais são responsáveis por eleger os membros da Diretoria. As funções de Presidente do Conselho de Administração e de Diretor-Presidente são segregadas.

Instalado anualmente desde 2002, o Conselho Fiscal é composto por 5 membros efetivos e 5 suplentes, sendo 2 membros efetivos e seus respectivos suplentes escolhidos pelos acionistas preferencialistas e ordinaristas minoritários. A eleição desses membros ocorreu na Assembleia de 10 de março de 2014, que fixou o mandato até a próxima AGO de 2015.

Em busca da contínua melhora de suas práticas de governança, o Bradesco voluntariamente aderiu, em 2001, ao Nível 1 de Governança Corporativa da BM&FBOVESPA - Bolsa de Valores, Mercadorias e Futuros e, em 2011, ao Código de Autorregulação e Boas Práticas das Companhias Abertas, da Associação Brasileira das Companhias Abertas - ABRASCA, adotando a prática "*apply or explain*". O Bradesco possui *rating* AA+ (Excelentes Práticas de Governança Corporativa), atribuído pela Austin Rating.

Em conformidade com a Instrução nº 381/03, da Comissão de Valores Mobiliários, a Organização Bradesco, no semestre, não contratou e nem teve serviços prestados pela KPMG Auditores Independentes não relacionados à auditoria externa, em patamar superior a 5% do total dos honorários relativos aos serviços de auditoria externa. Outros serviços prestados pelos auditores externos foram diagnóstico de sistema e compilação de informações de TI e treinamentos. De acordo com critérios internacionalmente aceitos, a política adotada atende aos princípios que preservam a independência do Auditor, quais sejam: o auditor não deve auditar o seu próprio trabalho, nem exercer funções gerenciais no seu cliente ou promover os interesses deste.

#### 8.1. Controles Internos

A efetividade dos controles internos da Organização é sustentada por profissionais treinados, processos bem definidos e implementados e tecnologia compatível com as necessidades dos negócios.

A Política de Controles Internos e *Compliance* e a Norma do Sistema de Controles Internos estão alinhadas com os principais *frameworks* de controles, como o COSO - *Committee of Sponsoring Organizations of the Treadway Commission* e o COBIT - *Control Objectives for Information and Related Technology*, os quais abrangem aspectos de Negócios e de Tecnologia da Informação, respectivamente.

A existência, a efetividade e a execução dos controles que assegurem níveis aceitáveis de riscos nos processos da Organização são certificadas pelo Departamento de Controle Integrado de Riscos - *área de Controles Internos*, sendo os resultados reportados aos Comitês de Auditoria e de Controles Internos e *Compliance*, bem como ao Conselho de Administração, com o propósito de proporcionar razoável segurança quanto à condução adequada dos negócios e para o alcance dos objetivos estabelecidos, em conformidade com leis e regulamentações externas, políticas, normas e procedimentos internos, códigos de conduta e de autorregulação aplicáveis.

#### Prevenção e Combate à Corrupção e à Lavagem de Dinheiro e ao Financiamento ao Terrorismo

O Bradesco mantém políticas, normas, procedimentos e sistemas específicos para prevenir e/ou detectar a utilização de sua estrutura, produtos e serviços para fins de lavagem de dinheiro e de financiamento ao terrorismo.

Paralelamente, o Banco investe também no treinamento dos funcionários com programas em diversos formatos, tais como cartilhas, vídeos, cursos presenciais e à distância e palestras presenciais específicas para áreas nas quais são requeridas.

O Programa de Prevenção e Combate à Lavagem de Dinheiro e ao Financiamento ao Terrorismo é apoiado pelo Comitê Executivo de Prevenção e Combate à Lavagem de Dinheiro e ao Financiamento ao Terrorismo, que avalia os trabalhos e a necessidade de alinhar procedimentos às regulamentações estabelecidas pelos Órgãos Reguladores e às melhores práticas nacionais e internacionais.

Adicionalmente, o Bradesco possui um processo formal e efetivo de prevenção e combate à corrupção e ao suborno, amparado pelo Código de Conduta Ética e pela Política Corporativa Anticorrupção. As ações de acurramento são feitas por meio de comunicação institucional e programas de treinamento, propiciando um monitoramento efetivo de riscos e controles. Dispõe, ainda, de canal de denúncia, cujas ações que se configurarem como violações estão sujeitas às medidas disciplinares aplicáveis, independentemente do nível hierárquico, e sem prejuízo das penalidades legais cabíveis.

#### Validação Independente de Modelos de Gestão e Mensuração de Riscos e Capital

O Bradesco utiliza modelos internos para gestão e mensuração de riscos e de capital, desenvolvidos a partir de dados estatísticos ou conhecimento de especialistas, que apoiam e facilitam a estruturação de assuntos críticos e propiciam padronização e agilidade às decisões.

Para identificar, mitigar e controlar os riscos, os modelos são validados de forma independente, mediante rigoroso programa de provas, cujos resultados, que abordam aspectos de adequações dos processos, governança e construção dos modelos e suas premissas, são reportados aos gestores, à Auditoria Interna, aos Comitês de Controles Internos e *Compliance* e de Gestão Integrada de Riscos e Alocação de Capital (COGIRAC).

#### Segurança da Informação

A Segurança da Informação na Organização Bradesco é constituída por um conjunto de controles representados por procedimentos, processos, estruturas organizacionais, políticas e normas e soluções de tecnologia da informação, com o intuito de proteger as informações, nos aspectos de confidencialidade, integridade e disponibilidade. Na Política e Normas Corporativas de Segurança da Informação do Bradesco estão descritas as bases para o Sistema de Gestão de Segurança da Informação na Organização que objetivam a proteção dos ativos da informação.

Desenvolvidos a partir das melhores práticas e padrões internacionais de Segurança da Informação, o Programa Corporativo de Conscientização e Educação e a Política e as Normas têm por foco a absoluta proteção dos dados de clientes e das informações estratégicas da Organização.

As Comissões de Segurança e o Comitê Executivo de Segurança Corporativa se reúnem periodicamente para apreciar e aprovar diretrizes, medidas e orientações que assegurem o suporte aos processos e procedimentos relativos à Segurança da Informação na Organização.

#### 8.2. Políticas de Transparência e Divulgação de Informações

No primeiro semestre, o Bradesco promoveu 110 eventos com analistas, sendo 47 no Brasil e 63 no Exterior, além de 109 atendimentos através de conferências telefônicas. Entre esses eventos, foi realizado o primeiro Bradesco *Insurance Day*, que contou com a presença da Diretoria Executiva do Bradesco atendendo 67 analistas do Mercado de Capitais. Realizou, ainda, 2 *Videochats* com o Diretor de Relações com Investidores do Bradesco, direcionado ao investidor pessoa física e 4 teleconferências do resultado direcionadas aos investidores institucionais.

No site de Relações com Investidores - [www.bradesco.com.br/ri](http://www.bradesco.com.br/ri) - estão disponíveis informações relacionadas à Organização Bradesco, como o seu perfil, histórico, estrutura acionária, relatórios de administração, resultados financeiros, últimas aquisições, reuniões APIMECs, Relatório de Análise Econômica e Financeira, Relatório Anual, além de outras sobre o mercado financeiro.

#### 9. Controle Integrado de Riscos

##### 9.1. Gerenciamento de Riscos

A atividade de gerenciamento dos riscos é altamente estratégica e integrada, permitindo que os riscos sejam proativamente identificados, mensurados, mitigados, acompanhados e reportados, em virtude da crescente complexidade dos serviços e produtos e da globalização dos negócios da Organização. O dinamismo dos mercados nos conduz a um constante aprimoramento desta atividade na busca de melhores práticas, o que permitiu ao Bradesco ser o primeiro e único Banco no País autorizado pelo Banco Central do Brasil a utilizar, desde janeiro de 2013, modelos internos de risco de mercado, que já eram usados na gestão de riscos da Organização, para apuração do capital regulamentar.

A Organização exerce o controle corporativo dos riscos de modo integrado e independente, preserva e valoriza o ambiente de decisões colegiadas, desenvolve e implementa metodologias, modelos e ferramentas de mensuração e controle, apoia uma estrutura de Comitês subordinados ao Conselho de Administração, dentre eles o de Auditoria, e Comitês subordinados à Diretoria Executiva. Promove ainda a educação continuada sobre riscos em todos os níveis hierárquicos, desde as áreas de negócios até o Conselho de Administração.

#### 9.2. Risco de Crédito

O gerenciamento de risco de crédito é um processo contínuo e evolutivo de mapeamento, desenvolvimento, aferição e diagnóstico por meio de modelos, instrumentos e procedimentos, que exige alto grau de disciplina e controle nas análises das operações efetuadas e preserva a integridade e a independência dos processos. São observados todos os aspectos pertinentes ao processo de concessão de crédito, concentração, exigência de garantias, prazos, dentre outros.

A Organização exerce continuamente o mapeamento de todas as atividades que podem gerar exposição a risco de crédito, com as respectivas classificações quanto à probabilidade e magnitude, assim como a identificação dos seus gestores, mensuração e planos de mitigação, sendo o controle executado de maneira corporativa, centralizada e padronizada.

#### 9.3. Risco de Mercado

O risco de mercado é cuidadosamente identificado, mensurado, mitigado, controlado e reportado. O perfil de exposição a risco de mercado da Organização está alinhado às diretrizes estabelecidas pelo processo de governança, com limites monitorados tempestivamente, de maneira independente.

O controle de todas as atividades expostas ao risco de mercado é realizado para todas as empresas da Organização de maneira corporativa e centralizada.

#### 9.4. Risco de Liquidez

A Política de Gestão de Riscos de Mercado e Liquidez e as normas e procedimentos decorrentes definem não somente os níveis mínimos a serem observados, levando inclusive em consideração cenários de estresse, mas também em que tipo de instrumentos financeiros os recursos devem permanecer aplicados, e a estratégia de atuação a ser acionada em caso de necessidade.

O processo de gerenciamento do risco de liquidez contempla o acompanhamento diário da composição dos recursos disponíveis, do cumprimento do nível mínimo de liquidez e do plano de contingência para situações de estresse. O controle e o acompanhamento das posições são realizados de maneira centralizada.

#### 9.5. Risco Operacional

O controle do Risco Operacional é realizado de maneira centralizada, por meio de identificação, mensuração, planos de mitigação e acompanhamento, de modo consolidado e em cada empresa da Organização.

Dentre os planos de mitigação de riscos operacionais, destacamos a existência do gerenciamento de continuidade de negócios da Organização, que consiste em planos formais a serem adotados em momentos de crise, para garantia da recuperação e da continuidade dos negócios, assim como da prevenção de perdas.

#### 10. Recursos Humanos

O Bradesco, na busca permanente da evolução da qualidade do atendimento e do nível dos serviços prestados, por meio da UniBrad - Universidade Corporativa Bradesco, mantém o seu propósito de promover a educação continuada e aprimorar o desenvolvimento e a capacitação de seu quadro de pessoal. Com isso, os funcionários têm acesso a um conjunto integrado de soluções de aprendizagem que propicia o desenvolvimento de competências alinhadas aos negócios da Organização. No semestre, foram ministrados 1.921 cursos, com 523.807 participações.

Ressaltam-se, também, no período, os benefícios assistenciais para assegurar o bem-estar, a melhoria da qualidade de vida e a segurança dos funcionários e de seus dependentes, abrangendo 203.942 pessoas.

#### 11. Sustentabilidade na Organização Bradesco

Desde suas origens, a Organização Bradesco é comprometida com o desenvolvimento socioeconômico do País. De maneira permanente, busca a sustentabilidade na gestão, nos negócios e nas práticas do dia a dia. Com isso, a Organização almeja crescer de forma continuada e sustentável, com respeito aos públicos com os quais se relaciona, às comunidades onde está presente e ao meio ambiente. Também está alinhada às melhores práticas mundiais de sustentabilidade e de governança corporativa, com destaque para: *Pacto Global*, PRI (*Principles for Responsible Investment*), Princípios do Equador, *Carbon Disclosure Project* e Protocolo Verde.

Na Organização Bradesco, as diretrizes, estratégias e ações de sustentabilidade são orientadas pelas melhores práticas de governança corporativa. Suas principais ações têm foco em inclusão bancária, em variáveis socioambientais para concessões de crédito e na oferta de produtos com aspectos socioambientais. No que tange à gestão responsável e engajamento com partes interessadas, destacam-se as ações de valorização dos funcionários, na melhoria do ambiente de trabalho, o relacionamento com o cliente, a gestão de fornecedores e as práticas de gestão ambiental. Destaca-se também o papel da Organização na sociedade como um dos maiores investidores sociais do Brasil, apoiando projetos nas áreas de educação, meio ambiente, cultura e esporte.

Para mais informações sobre as iniciativas do Bradesco, acesse o site [www.bancodoplaneta.com.br](http://www.bancodoplaneta.com.br) ou [www.bradesco.com.br/ri/](http://www.bradesco.com.br/ri/).

#### Fundação Bradesco

A ação social da Organização tem foco principal nos programas educacional e assistencial desenvolvidos por meio da Fundação Bradesco, que mantém 40 Escolas próprias instaladas prioritariamente em regiões de acentuada carência socioeconômica, em todos os Estados brasileiros e no Distrito Federal.

O seu orçamento para este ano está previsto em R\$ 523,434 milhões, sendo R\$ 71,095 milhões destinados às obras de ampliação de salas de aulas para reestruturação do Ensino Médio e R\$ 452,339 milhões que lhe permitirá oferecer ensino gratuito e de qualidade a: a) 105.672 alunos em suas Escolas, na Educação Básica - da Educação Infantil ao Ensino Médio e Educação Profissional Técnica de Nível Médio -, Educação de Jovens e Adultos e na Formação Inicial e Continuada voltada à geração de emprego e renda; b) 370 mil alunos que deverão concluir ao menos um dos diversos cursos oferecidos na sua programação, na modalidade de educação a distância (EaD), por meio do seu portal *e-learning*; e c) 21.527 beneficiados em projetos e ações em parceria, como os CIDs - Centros de Inclusão Digital, o Programa Educa+Ação, e em cursos de Tecnologia (Educar e Aprender). Os cerca de 45 mil alunos da Educação Básica, também são assegurados, gratuitamente, alimentação, assistência médico-odontológica, material escolar e uniforme.

O "Dia Nacional de Ação Voluntária", realizado pelo 12º ano consecutivo, em 17.5.2014, reuniu 19.739 voluntários em 66 diferentes locais do Brasil, incluindo as Escolas da Fundação Bradesco e pontos de atendimento próximos das unidades escolares. Promoveu, no total, 275.789 atendimentos nas áreas de educação, saúde, lazer, esporte e meio ambiente, sendo mais uma vez exemplo de cidadania e solidariedade.

#### Programa Bradesco Esportes e Educação

No Município de Osasco, SP, o Programa Bradesco Esportes e Educação dispõe de Núcleos de Formação e de Especialistas para o ensino das modalidades de Vôlei e Basquete feminino. As atividades ocorrem em seu próprio Centro de Desenvolvimento Esportivo, em escolas da Fundação Bradesco, Centros Esportivos municipais e escolas particulares. Atualmente, são beneficiadas cerca de 2 mil crianças e jovens com idade de 8 a 20 anos, reafirmando o compromisso social e a valorização do talento e do exercício pleno da cidadania, com ações de educação, esporte e saúde.

#### 12. Reconhecimentos

- Rankings** - No período, destacam-se os seguintes reconhecimentos ao Bradesco:
  - Marca do setor bancário mais valiosa da América Latina** e a 20ª no *ranking* global, segundo estudo realizado pela revista *The Banker* e pela *Brand Finance*;
  - Marca de Banco mais valiosa do Brasil**, conforme *ranking* elaborado pela revista *IstoÉ Dinheiro* e a consultoria *BrandAnalytics/Milward Brown Optimor*;
  - Melhor Banco Brasileiro, pelo terceiro ano consecutivo**, reconhecido pelo *Euroney Awards for Excellence*, tendo também o **Bradesco BBI** como o **Melhor Banco de Investimentos no País**, na mesma premiação, concedida pela revista britânica *Euroney*;
  - Figuro, pela quarta vez consecutiva, no Guia Você S/A - As 35 Melhores Empresas para Começar a Carreira**, no levantamento realizado pela revista *Você S/A* em parceria com a *Fundação Instituto de Administração (FIA)* e a *Cia. de Talentos*. A Tempo Serviços, administradora de cartões de crédito da Organização Bradesco, também integra a lista;
  - Uma das 100 Melhores Empresas em IDHO - Indicador de Desenvolvimento Humano Organizacional**, em estudo elaborado pela revista *Gestão RH*. Neste ano, o Bradesco teve destaque na dimensão **Governança**, sendo o único Banco a constar no *ranking* das 10 Melhores Empresas em IDHO;
  - Único Banco Brasileiro a figurar na lista das Melhores Empresas para Trabalhar na América Latina**, na categoria *Empresas com mais de 500 funcionários*, conforme pesquisa elaborada pela consultoria *Great Place to Work*;
  - Bradesco Private Bank, reconhecido como o melhor do Brasil, na categoria Serviços Especializados**, na edição especial *Private Banking Global Survey 2014*, da revista *Euroney*;
  - Bradesco Cartões, empresa do ano no XV Prêmio Consumidor Moderno de Excelência em Serviços ao Cliente**, pelo reconhecimento da qualidade dos serviços oferecidos ao consumidor;
  - A BRAM - Bradesco Asset Management** recebeu da *Standard & Poor's* o grau **AMP-1 (muito forte)**, sendo o mais alto da escala de qualidade de gestão. Também foi eleita **Top Gestão 2014 em Renda Variável**, no *ranking* publicado pela revista *ValorInveste*, segundo avaliação da *Standard & Poor's*; e
  - Prêmio *efinance* 2014**, da revista *Executivos Financeiros*, vencendo com *cases* em diversas categorias.
- Rating**s - Ao Bradesco, no semestre, dentre os índices de avaliação atribuídos a Bancos do País por Agências e Entidades nacionais e internacionais, registramos que:
  - as agências de classificação de risco de crédito Moody's Investors Service e Austin Rating afirmaram todos os *ratings* da Organização; e
  - a agência de classificação de risco de crédito Standard & Poor's rebaixou os *ratings* em escala global de crédito de emissor em moeda local e estrangeira de 'BBB/A2' para 'BBB-/A3', devido ao rebaixamento do *rating* soberano.

#### 13. Agradecimentos

Os resultados alcançados no semestre refletem o acerto e coerência da estratégia de expansão da Organização Bradesco, alicerçada na qualidade e eficiência, sempre em sintonia com as novas exigências dos mercados e do conjunto da economia. Por mais esses avanços, desejamos agradecer o apoio e a confiança dos nossos acionistas e clientes e a dedicação e empenho do nosso quadro de funcionários e demais colaboradores.

Cidade de Deus, 30 de julho de 2014.

#### Conselho de Administração e Diretoria

<sup>(1)</sup> Não considera o efeito da marcação a mercado dos Títulos Disponíveis para venda registrado no Patrimônio Líquido.






# Bradesco

## Banco Bradesco S.A.

Companhia Aberta

CNPJ 60.746.948/0001-12

Sede: Cidade de Deus, Osasco-SP



### BALANÇO PATRIMONIAL EM 30 DE JUNHO - Em Reais mil

ATIVO	BRADESCO MÚLTIPLO		BRADESCO CONSOLIDADO		PASSIVO	BRADESCO MÚLTIPLO		BRADESCO CONSOLIDADO	
	2014	2013	2014	2013		2014	2013	2014	2013
<b>CIRCULANTE</b> .....	<b>528.668.421</b>	<b>511.456.215</b>	<b>600.639.035</b>	<b>601.883.754</b>	<b>CIRCULANTE</b> .....	<b>585.638.434</b>	<b>609.857.379</b>	<b>645.826.729</b>	<b>610.203.074</b>
DISPONIBILIDADES (Nota 6).....	11.017.846	15.752.507	11.534.602	16.179.775	DEPÓSITOS (Notas 3o e 17a).....	218.911.159	249.476.205	164.831.687	149.275.466
APLICAÇÕES INTERFINANCEIRAS DE LIQUIDEZ (Notas 3d e 7)	198.791.341	186.978.565	136.983.854	146.391.618	Depósitos à Vista.....	36.148.487	36.887.206	36.176.242	36.586.408
Aplicações no Mercado Aberto.....	143.921.493	142.744.286	125.321.856	139.789.912	Depósitos de Poupança.....	84.318.918	72.627.265	84.318.918	72.627.265
Aplicações em Depósitos Interfinanceiros.....	54.883.222	44.235.209	11.675.372	6.602.366	Depósitos Interfinanceiros.....	54.424.831	100.373.854	329.746	485.693
Provisões para Perdas.....	(13.374)	(930)	(13.374)	(930)	Depósitos a Prazo (Notas 17a e 33b).....	44.018.923	39.587.880	44.006.781	39.576.100
<b>TÍTULOS E VALORES MOBILIÁRIOS E INSTRUMENTOS</b>	<b>123.331.575</b>	<b>119.478.586</b>	<b>199.469.993</b>	<b>197.622.811</b>	<b>CAPTações NO MERCADO ABERTO (Notas 3o e 17b).....</b>	<b>265.661.949</b>	<b>279.189.372</b>	<b>232.207.444</b>	<b>248.966.584</b>
FINANCEIROS DERIVATIVOS (Notas 3e, 3f, 8 e 33b).....	21.349.087	12.196.557	176.316.096	165.330.778	Carteira Própria.....	120.124.581	141.073.132	108.296.248	117.565.530
Carteira Própria.....	95.839.250	102.878.069	16.222.348	27.292.429	Carteira de Terceiros.....	143.710.446	117.689.695	122.146.097	110.974.509
Vinculados a Compromissos de Recompra.....	4.747.453	2.381.056	4.733.427	2.374.661	Carteira Livre Movimentação.....	1.826.922	20.426.545	1.765.099	20.426.545
Instrumentos Financeiros Derivativos (Notas 3f, 8e II e 33b).....	1.141.985	1.182.939	1.944.322	1.784.978	<b>RECURSOS DE EMISSÃO DE TÍTULOS (Notas 17c e 33b).....</b>	<b>36.911.907</b>	<b>24.861.824</b>	<b>36.898.189</b>	<b>24.842.697</b>
Vinculados à Prestação de Garantias.....	253.800	839.965	253.800	839.965	Recursos de Letras Imobiliárias, Hipotecárias, de Crédito e Similares.....	33.703.331	20.388.900	33.703.331	20.388.900
Títulos Objeto de Operações Compromissadas com Livre Movimentação.....	54.679.423	50.255.332	55.195.430	50.930.612	Obrigações por Títulos e Valores Mobiliários no Exterior.....	3.057.173	4.472.924	3.043.455	4.453.797
RELAÇÕES INTERFINANCEIRAS.....	1.635.608	699.360	1.557.986	608.839	Certificados de Operações Estruturadas.....	151.403	-	151.403	-
Créditos Vinculados (Nota 9):.....	-	-	-	-	<b>RELAÇÕES INTERFINANCEIRAS</b> .....	<b>1.965.558</b>	<b>1.086.963</b>	<b>1.910.430</b>	<b>1.014.942</b>
- Depósitos no Banco Central.....	53.032.713	49.548.585	53.501.826	50.247.046	Reccebimentos e Pagamentos a Liquidar.....	77.517	83.053	-	-
- Tesouro Nacional - Recursos do Crédito Rural.....	-	578	-	578	Correspondentes.....	1.888.041	1.003.910	1.910.430	1.014.942
- SFH - Sistema Financeiro da Habitação.....	4.249	3.025	4.249	3.025	<b>RELAÇÕES INTERDEPENDÊNCIAS</b> .....	<b>3.761.603</b>	<b>2.773.732</b>	<b>3.762.883</b>	<b>2.777.590</b>
Correspondentes.....	6.853	3.784	131.369	71.124	Recursos em Trânsito de Terceiros.....	3.761.603	2.773.732	3.762.883	2.777.590
<b>RELAÇÕES INTERDEPENDÊNCIAS</b> .....	<b>319.476</b>	<b>649.426</b>	<b>320.342</b>	<b>649.691</b>	<b>OBRIGACÕES POR EMPRÉSTIMOS (Notas 18a e 33b).....</b>	<b>12.083.195</b>	<b>9.261.321</b>	<b>12.870.253</b>	<b>10.050.917</b>
Transferências Internas de Recursos.....	319.476	649.426	320.342	649.691	Empréstimos no País - Outras Instituições.....	-	-	5.686	3.776
<b>OPERAÇÕES DE CRÉDITO (Notas 3g, 10 e 33b).....</b>	<b>107.602.633</b>	<b>102.998.899</b>	<b>132.038.064</b>	<b>125.590.039</b>	Empréstimos no Exterior.....	12.083.195	9.261.321	12.864.567	10.047.141
Operações de Crédito:.....	-	-	-	-	<b>OBRIGACÕES POR REPASSES DO PAÍS - INSTITUIÇÕES OFICIAIS (Notas 18b e 33b).....</b>	<b>11.779.674</b>	<b>11.473.069</b>	<b>11.860.115</b>	<b>11.570.961</b>
- Setor Público.....	31.779	106.606	31.779	106.606	Tesouro Nacional.....	1.109	17.444	1.109	17.444
- Setor Privado.....	117.731.014	112.572.485	145.639.263	138.529.404	BNDES.....	3.261.698	3.744.213	3.261.698	3.744.213
Provisão para Operações de Crédito de Liquidação Duvidosa (Notas 3g, 10f, 10g e 10h).....	(10.160.160)	(9.680.192)	(13.632.978)	(13.045.971)	CEF.....	16.388	20.900	16.388	20.900
<b>OPERAÇÕES DE ARRENDAMENTO MERCANTIL (Notas 2, 3g, 10 e 33b).....</b>	<b>(2.991)</b>	<b>(16.892)</b>	<b>2.281.099</b>	<b>3.247.669</b>	<b>FINAME</b> .....	<b>8.500.479</b>	<b>7.690.512</b>	<b>8.579.662</b>	<b>7.788.404</b>
Operações de Arrendamento a Receber:.....	-	-	-	-	Outras Instituições.....	-	-	1.258	-
- Setor Privado.....	9.798	89.738	4.615.232	6.418.871	<b>OBRIGACÕES POR REPASSES DO EXTERIOR (Notas 18b e 33b).....</b>	<b>225.074</b>	<b>149.276</b>	<b>212.745</b>	<b>136.862</b>
Rendas a Apropriar de Arrendamento Mercantil.....	(8.639)	(79.145)	(2.103.807)	(2.825.360)	Repasses do Exterior.....	225.074	149.276	212.745	136.862
Provisão para Créditos de Arrendamento Mercantil de Liquidação Duvidosa (Notas 3g, 10f, 10g e 10h).....	(4.150)	(27.485)	(230.326)	(345.842)	<b>INSTRUMENTOS FINANCEIROS DERIVATIVOS (Notas 3f, 8e II e 33b).....</b>	<b>3.966.027</b>	<b>2.374.746</b>	<b>3.985.513</b>	<b>2.368.516</b>
<b>OUTROS CRÉDITOS</b> .....	<b>31.950.582</b>	<b>34.579.630</b>	<b>59.524.158</b>	<b>58.441.498</b>	Instrumentos Financeiros Derivativos.....	3.966.027	2.374.746	3.985.513	2.368.516
Créditos por Avais e Fianças Honorados (Nota 10a-3).....	30.304	22.539	30.304	22.539	<b>PROVISÕES TÉCNICAS DE SEGUROS, PREVIDÊNCIA E CAPITALIZAÇÃO (Notas 3p e 22).....</b>	<b>-</b>	<b>-</b>	<b>119.068.718</b>	<b>106.516.946</b>
Carteira de Câmbio (Nota 11a).....	11.476.110	12.603.475	11.476.110	12.603.475	<b>OUTRAS OBRIGACÕES</b> .....	<b>30.372.288</b>	<b>29.210.871</b>	<b>58.218.752</b>	<b>52.681.593</b>
Rendas a Receber.....	2.479.052	3.158.568	603.653	747.051	Cobrança e Arrecadação de Tributos e Assemelhados.....	3.628.668	3.286.336	3.736.961	3.379.189
Negociação e Intermediação de Valores.....	349.171	3.231.811	830.940	4.180.999	Carteira de Câmbio (Nota 11a).....	5.551.655	5.601.398	5.551.655	5.601.398
Créditos Específicos.....	-	-	3.292	2.761	Sociais e Estatutárias.....	2.061.573	1.749.341	2.187.638	1.770.785
Créditos com Seguros e Resseguros e Ativos de Resseguros - Provisões Técnicas.....	-	-	4.070.116	3.462.377	Fiscais e Previdenciárias (Nota 21a).....	1.135.485	1.153.402	5.635.570	5.360.436
Diversos (Nota 11b).....	17.845.268	15.814.081	43.292.639	38.288.768	Negociação e Intermediação de Valores.....	722.049	4.417.431	1.918.240	5.804.401
Provisão para Outros Créditos de Liquidação Duvidosa (Notas 3g, 10f, 10g e 10h).....	(229.323)	(250.844)	(782.896)	(866.472)	Fundos Financeiros e de Desenvolvimento.....	-	-	1.236	1.230
<b>OUTROS VALORES E BENS (Nota 12).....</b>	<b>978.536</b>	<b>780.162</b>	<b>3.291.493</b>	<b>2.830.041</b>	Dívidas Subordinadas (Notas 20 e 33b).....	2.678.856	2.347.139	2.649.372	2.311.545
Outros Valores e Bens.....	908.970	562.245	1.660.960	1.293.444	Diversas (Nota 21b).....	14.594.002	10.655.824	36.538.080	28.452.609
Provisões para Desvalorizações.....	(261.761)	(148.902)	(647.622)	(519.587)	<b>EXIGÍVEL A LONGO PRAZO</b> .....	<b>229.573.777</b>	<b>196.255.027</b>	<b>207.795.160</b>	<b>219.223.705</b>
Despesas Antecipadas (Notas 3i e 12b).....	331.327	366.819	2.278.155	2.056.184	DEPÓSITOS (Notas 3o e 17a).....	92.756.596	62.697.012	48.438.846	59.210.059
<b>REALIZÁVEL A LONGO PRAZO</b> .....	<b>240.468.547</b>	<b>233.726.522</b>	<b>315.346.984</b>	<b>279.237.449</b>	Depósitos Interfinanceiros.....	44.544.264	3.700.881	191.281	213.191
APLICAÇÕES INTERFINANCEIRAS DE LIQUIDEZ (Notas 3d e 7)	22.563.818	26.554.624	669.821	1.093.041	Depósitos a Prazo (Notas 17a e 33b).....	48.212.332	58.996.131	48.247.565	58.996.868
Aplicações em Depósitos Interfinanceiros.....	22.563.818	26.554.624	669.821	1.093.041	<b>CAPTações NO MERCADO ABERTO (Notas 3o e 17b).....</b>	<b>27.280.656</b>	<b>21.171.498</b>	<b>23.403.544</b>	<b>17.858.536</b>
<b>TÍTULOS E VALORES MOBILIÁRIOS E INSTRUMENTOS</b>	<b>78.859.150</b>	<b>82.347.156</b>	<b>133.730.405</b>	<b>111.404.163</b>	Carteira Própria.....	27.280.656	21.115.186	23.403.544	17.858.536
FINANCEIROS DERIVATIVOS (Notas 3e, 3f, 8 e 33b).....	18.800.723	12.631.324	75.546.787	52.647.547	Carteira Livre Movimentação.....	-	56.312	-	-
Carteira Própria.....	52.919.363	60.318.144	50.286.078	49.069.201	<b>RECURSOS DE EMISSÃO DE TÍTULOS (Notas 17c e 33b).....</b>	<b>39.669.734</b>	<b>34.710.132</b>	<b>32.978.552</b>	<b>28.977.913</b>
Vinculados a Compromissos de Recompra.....	1.000.576	859.771	1.000.075	862.972	Recursos de Letras Imobiliárias, Hipotecárias, de Crédito e Similares.....	34.586.331	27.043.344	27.895.149	21.311.125
Vinculados ao Banco Central.....	19.008	47.224	19.008	47.224	Obrigações por Títulos e Valores Mobiliários no Exterior.....	5.024.645	7.666.788	5.024.645	7.666.788
Moedas de Privatização.....	6.658	7.139	62.237	69.604	Certificados de Operações Estruturadas.....	58.758	-	58.758	-
Vinculados à Prestação de Garantias.....	5.225.327	7.821.723	5.990.548	8.100.563	<b>OBRIGACÕES POR EMPRÉSTIMOS (Notas 18a e 33b).....</b>	<b>799.275</b>	<b>992.647</b>	<b>857.437</b>	<b>1.036.810</b>
Títulos Objeto de Operações Compromissadas com Livre Movimentação.....	887.495	661.831	825.672	607.052	Empréstimos no País - Outras Instituições.....	-	-	14.179	6.879
RELAÇÕES INTERFINANCEIRAS.....	599.801	569.016	599.801	569.016	Empréstimos no Exterior.....	799.275	992.647	843.258	1.029.931
Créditos Vinculados (Nota 9):.....	-	-	-	-	<b>OBRIGACÕES POR REPASSES DO PAÍS - INSTITUIÇÕES OFICIAIS (Notas 18b e 33b).....</b>	<b>28.236.245</b>	<b>26.195.565</b>	<b>28.340.766</b>	<b>26.325.469</b>
- SFH - Sistema Financeiro da Habitação.....	599.801	569.016	599.801	569.016	BNDES.....	8.124.315	8.116.776	8.124.315	8.116.776
<b>OPERAÇÕES DE CRÉDITO (Notas 3g, 10 e 33b).....</b>	<b>122.200.169</b>	<b>107.384.028</b>	<b>145.031.278</b>	<b>129.753.104</b>	CEF.....	13.515	28.165	13.515	28.165
Operações de Crédito:.....	-	-	-	-	<b>FINAME</b> .....	<b>20.098.043</b>	<b>18.050.233</b>	<b>20.202.564</b>	<b>18.178.885</b>
- Setor Público.....	1.919.401	75.531	1.919.401	75.531	Outras Instituições.....	372	391	372	1.643
- Setor Privado.....	122.155.709	113.245.848	145.510.575	136.614.551	<b>INSTRUMENTOS FINANCEIROS DERIVATIVOS (Notas 3f, 8e II e 33b).....</b>	<b>763.901</b>	<b>764.274</b>	<b>741.052</b>	<b>772.057</b>
Operações de Crédito Vinculadas à Cessão.....	4.205.713	-	4.205.713	-	Instrumentos Financeiros Derivativos.....	763.901	764.274	741.052	772.057
Provisão para Operações de Crédito de Liquidação Duvidosa (Notas 3g, 10f, 10g e 10h).....	(6.080.654)	(5.937.351)	(6.604.411)	(6.936.978)	<b>PROVISÕES TÉCNICAS DE SEGUROS, PREVIDÊNCIA E CAPITALIZAÇÃO (Notas 3p e 22).....</b>	<b>-</b>	<b>-</b>	<b>23.663.671</b>	<b>25.301.917</b>
<b>OPERAÇÕES DE ARRENDAMENTO MERCANTIL (Notas 2, 3g, 10 e 33b).....</b>	<b>(1.368)</b>	<b>(8.348)</b>	<b>2.301.181</b>	<b>2.810.710</b>	<b>OUTRAS OBRIGACÕES</b> .....	<b>40.067.370</b>	<b>49.723.899</b>	<b>49.371.292</b>	<b>59.740.944</b>
Operações de Arrendamento a Receber:.....	-	-	-	-	Fiscais e Previdenciárias (Nota 21a).....	3.235.522	11.174.401	10.808.229	19.695.567
- Setor Privado.....	-	10.507	4.985.585	6.261.672	Dívidas Subordinadas (Notas 20 e 33b).....	32.734.624	33.910.561	32.734.624	33.910.561
Rendas a Apropriar de Arrendamento Mercantil.....	-	(14.347)	(2.528.065)	(3.198.846)	Diversas (Nota 21b).....	4.097.224	4.638.937	5.828.439	6.134.816
Provisão para Créditos de Arrendamento Mercantil de Liquidação Duvidosa (Notas 3g, 10f, 10g e 10h).....	(1.368)	(4.508)	(156.339)	(252.116)	<b>RESULTADOS DE EXERCÍCIOS FUTUROS</b> .....				



...continuação




# Bradesco

## Banco Bradesco S.A.

Companhia Aberta

CNPJ 60.746.948/0001-12

Sede: Cidade de Deus, Osasco-SP



### DEMONSTRAÇÃO DAS MUTAÇÕES DO PATRIMÔNIO LÍQUIDO - Em Reais mil

Eventos	CAPITAL SOCIAL REALIZADO	RESERVAS DE CAPITAL AGIO POR SUBSCRIÇÃO DE AÇÕES	RESERVAS DE LUCROS		AJUSTES DE AVALIAÇÃO PATRIMONIAL		AÇÕES EM TESOURARIA (197.301)	LUCROS ACUMULADOS	TOTAIS
			LEGAL	ESTATUTÁRIA	PRÓPRIAS	CONTROLADAS			
<b>Saldos em 31 de dezembro de 2012</b>	<b>30.100.000</b>	<b>11.441</b>	<b>3.838.474</b>	<b>30.380.303</b>	<b>886.689</b>	<b>5.027.853</b>	-	-	<b>70.047.459</b>
Aumento de Capital Social com Reservas	8.000.000	-	-	(8.000.000)	-	-	-	-	-
Ajustes de Avaliação Patrimonial	-	-	-	-	(2.887.377)	(4.934.583)	-	-	(7.821.960)
Lucro Líquido	-	-	-	-	-	-	-	5.867.838	5.867.838
Destinações: - Reservas	-	-	293.392	3.508.622	-	-	-	(3.802.014)	-
- Juros sobre o Capital Próprio Pagos	-	-	-	-	-	-	-	(2.065.824)	(2.065.824)
<b>Saldos em 30 de junho de 2013</b>	<b>38.100.000</b>	<b>11.441</b>	<b>4.131.866</b>	<b>25.888.925</b>	<b>(2.000.688)</b>	<b>93.270</b>	<b>(197.301)</b>	-	<b>66.027.513</b>
<b>Saldos em 31 de dezembro de 2013</b>	<b>38.100.000</b>	<b>11.441</b>	<b>4.439.025</b>	<b>29.712.872</b>	<b>(865.373)</b>	<b>(189.070)</b>	<b>(269.093)</b>	-	<b>70.939.802</b>
Aquisição de Ações em Tesouraria	-	-	-	-	-	-	(28.922)	-	(28.922)
Ajustes de Avaliação Patrimonial	-	-	-	-	587.419	476.947	-	-	1.064.366
Lucro Líquido	-	-	-	-	-	-	-	7.220.930	7.220.930
Destinações: - Reservas	-	-	361.047	4.463.985	-	-	-	(4.825.032)	-
- Juros sobre o Capital Próprio Pagos e/ou Provisionados	-	-	-	-	-	-	-	(1.566.898)	(1.566.898)
- Dividendos Intermediários Provisionados	-	-	-	-	-	-	-	(829.000)	(829.000)
<b>Saldos em 30 de junho de 2014</b>	<b>38.100.000</b>	<b>11.441</b>	<b>4.800.072</b>	<b>34.176.857</b>	<b>(277.954)</b>	<b>287.877</b>	<b>(298.015)</b>	-	<b>76.800.278</b>

As Notas Explicativas são parte integrante das Demonstrações Contábeis.

### DEMONSTRAÇÃO DO VALOR ADICIONADO EM 30 DE JUNHO - Em Reais mil

Descrição	BRADESCO MÚLTIPLO				BRADESCO CONSOLIDADO			
	2014	%	2013	%	2014	%	2013	%
<b>1 - Receitas</b>	<b>43.629.908</b>	<b>283,8</b>	<b>37.249.403</b>	<b>332,5</b>	<b>55.315.873</b>	<b>252,7</b>	<b>45.857.354</b>	<b>280,1</b>
1.1 Intermediação Financeira	45.494.810	296,1	38.580.279	344,3	53.405.803	244,0	44.364.450	271,0
1.2 Prestação de Serviços	5.097.176	33,2	4.738.318	42,3	10.416.052	47,6	9.394.618	57,4
1.3 Provisão para Créditos de Liquidação Duvidosa	(5.104.793)	(33,2)	(5.012.754)	(44,7)	(6.895.858)	(31,5)	(7.082.988)	(43,3)
1.4 Outras	(1.857.285)	(12,3)	(1.056.440)	(9,4)	(1.610.124)	(7,4)	(818.726)	(5,0)
<b>2 - Despesas de Intermediação Financeira</b>	<b>(28.471.720)</b>	<b>(185,3)</b>	<b>(27.817.521)</b>	<b>(248,2)</b>	<b>(26.361.332)</b>	<b>(120,4)</b>	<b>(22.431.476)</b>	<b>(137,0)</b>
<b>3 - Insumos Adquiridos de Terceiros</b>	<b>(3.495.371)</b>	<b>(22,6)</b>	<b>(3.684.375)</b>	<b>(33,1)</b>	<b>(5.774.013)</b>	<b>(26,4)</b>	<b>(5.640.234)</b>	<b>(34,5)</b>
Materiais, água, energia e gás	(215.941)	(1,4)	(204.164)	(1,8)	(285.982)	(1,3)	(264.961)	(1,6)
Serviços de terceiros	(965.467)	(5,6)	(830.209)	(7,4)	(1.827.278)	(8,3)	(1.701.779)	(10,4)
Comunicação	(454.548)	(3,0)	(480.603)	(4,3)	(753.702)	(3,4)	(795.448)	(4,9)
Serviços do sistema financeiro	(299.349)	(1,9)	(288.859)	(2,6)	(384.637)	(1,8)	(368.050)	(2,2)
Propaganda, promoções e publicidade	(205.564)	(1,3)	(194.990)	(1,7)	(348.748)	(1,6)	(330.118)	(2,0)
Transporte	(343.333)	(2,2)	(347.922)	(3,1)	(402.475)	(1,8)	(404.105)	(2,5)
Processamento de dados	(399.013)	(2,6)	(422.401)	(3,8)	(661.995)	(3,0)	(615.211)	(3,8)
Manutenção e conservação de bens	(436.716)	(2,8)	(416.405)	(3,7)	(331.380)	(1,5)	(315.580)	(1,9)
Segurança e vigilância	(274.089)	(1,8)	(236.075)	(2,1)	(277.094)	(1,3)	(239.391)	(1,5)
Viagens	(18.553)	(0,1)	(17.503)	(0,2)	(64.620)	(0,3)	(60.978)	(0,4)
Outras	17.202	0,1	(245.244)	(2,4)	(436.102)	(2,1)	(544.612)	(3,3)
<b>4 - Valor Adicionado Bruto (1-2-3)</b>	<b>11.662.817</b>	<b>75,9</b>	<b>5.747.507</b>	<b>51,2</b>	<b>23.180.528</b>	<b>105,9</b>	<b>17.785.644</b>	<b>108,6</b>
<b>5 - Depreciação e Amortização</b>	<b>(1.404.351)</b>	<b>(9,1)</b>	<b>(1.092.550)</b>	<b>(9,7)</b>	<b>(1.379.292)</b>	<b>(6,3)</b>	<b>(1.430.538)</b>	<b>(8,7)</b>
<b>6 - Valor Adicionado Líquido Produzido pela Entidade (4-5)</b>	<b>10.258.466</b>	<b>66,8</b>	<b>4.654.957</b>	<b>41,5</b>	<b>21.801.236</b>	<b>99,6</b>	<b>16.355.106</b>	<b>99,9</b>
<b>7 - Valor Adicionado Recebido em Transferência</b>	<b>5.106.998</b>	<b>33,2</b>	<b>6.551.555</b>	<b>58,5</b>	<b>86.627</b>	<b>0,4</b>	<b>15.220</b>	<b>0,1</b>
Resultado de Participações em Controladas e Coligadas	5.106.998	33,2	6.551.555	58,5	86.627	0,4	15.220	0,1
<b>8 - Valor Adicionado a Distribuir (6-7)</b>	<b>15.365.464</b>	<b>100,0</b>	<b>11.206.512</b>	<b>100,0</b>	<b>21.887.863</b>	<b>100,0</b>	<b>16.370.326</b>	<b>100,0</b>
<b>9 - Distribuir Valor Adicionado</b>	<b>15.365.464</b>	<b>100,0</b>	<b>11.206.512</b>	<b>100,0</b>	<b>21.887.863</b>	<b>100,0</b>	<b>16.370.326</b>	<b>100,0</b>
<b>9.1) Pessoal</b>	<b>4.548.817</b>	<b>29,6</b>	<b>4.235.974</b>	<b>37,9</b>	<b>5.847.889</b>	<b>26,7</b>	<b>5.435.519</b>	<b>33,3</b>
Proventos	2.399.546	15,6	2.291.071	20,4	3.079.385	14,1	2.912.683	17,8
Benefícios	1.094.467	7,1	1.026.299	9,2	1.401.441	6,4	1.311.420	8,0
FGTS	235.686	1,5	225.486	2,0	291.068	1,3	276.703	1,7
Outros	819.118	5,4	693.118	6,3	1.075.995	4,9	934.713	5,8
<b>9.2) Impostos, Taxas e Contribuições</b>	<b>2.752.799</b>	<b>17,9</b>	<b>352.417</b>	<b>3,1</b>	<b>8.321.041</b>	<b>38,1</b>	<b>4.596.571</b>	<b>28,1</b>
Federais	2.537.485	16,5	160.068	1,4	7.965.165	36,4	4.281.822	26,2
Estaduais	1.211	-	1.329	-	11.999	0,1	4.393	-
Municipais	214.103	1,4	191.020	1,7	343.877	1,6	310.356	1,9
<b>9.3) Remuneração de Capitais de Terceiros</b>	<b>842.918</b>	<b>5,5</b>	<b>750.283</b>	<b>6,7</b>	<b>438.921</b>	<b>2,0</b>	<b>413.875</b>	<b>2,5</b>
Aluguéis	591.917	3,9	542.760	4,8	429.762	2,0	408.578	2,5
Arrendamento de bens	251.001	1,6	207.523	1,9	9.159	-	5.297	-
<b>9.4) Remuneração de Capitais Próprios</b>	<b>7.220.930</b>	<b>47,0</b>	<b>5.867.838</b>	<b>52,3</b>	<b>7.280.012</b>	<b>33,2</b>	<b>5.924.361</b>	<b>36,1</b>
Juros sobre o capital próprio/dividendos	2.395.898	15,6	2.065.824	18,4	2.395.898	10,9	2.065.824	12,6
Lucros retidos	4.825.032	31,4	3.802.014	33,9	4.825.032	22,0	3.802.014	23,2
Participação dos minoritários nos lucros retidos	-	-	-	-	59.082	0,3	56.523	0,3

As Notas Explicativas são parte integrante das Demonstrações Contábeis.

### NOTAS EXPLICATIVAS DA ADMINISTRAÇÃO ÀS DEMONSTRAÇÕES CONTÁBEIS

Apresentamos as Notas Explicativas que integram o conjunto das Demonstrações Contábeis do Bradesco, distribuídas da seguinte forma:

1) CONTEXTO OPERACIONAL	13) INVESTIMENTOS	24) PATRIMÔNIO LÍQUIDO (CONTROLADOR)
2) APRESENTAÇÃO DAS DEMONSTRAÇÕES CONTÁBEIS	14) IMOBILIZADO DE USO E DE ARRENDAMENTO	25) RECEITAS DE PRESTAÇÃO DE SERVIÇOS
3) PRINCIPAIS PRÁTICAS CONTÁBEIS	15) DIFERIDO	26) DESPESAS DE PESSOAL
4) INFORMAÇÕES PARA EFEITO DE COMPARABILIDADE	16) INTANGÍVEL	27) OUTRAS DESPESAS ADMINISTRATIVAS
5) BALANÇO PATRIMONIAL E DEMONSTRAÇÃO DO RESULTADO AJUSTADOS POR SEGMENTO DE NEGÓCIO - CONSOLIDADO	17) DEPÓSITOS, CAPTAÇÕES NO MERCADO ABERTO E RECURSOS DE EMISSÃO DE TÍTULOS	28) DESPESAS TRIBUTÁRIAS
6) CAIXA E EQUIVALENTES DE CAIXA	18) OBRIGAÇÕES POR EMPRÉSTIMOS E REPASSES	29) OUTRAS RECEITAS OPERACIONAIS
7) APLICAÇÕES INTERFINANCEIRAS DE LIQUIDEZ	19) PROVISÕES, ATIVOS E PASSIVOS CONTINGENTES E OBRIGAÇÕES LEGAIS - FISCAIS E PREVIDENCIÁRIAS	30) OUTRAS DESPESAS OPERACIONAIS
8) TÍTULOS E VALORES MOBILIÁRIOS E INSTRUMENTOS FINANCEIROS DERIVATIVOS	20) DÍVIDAS SUBORDINADAS	31) RESULTADO NÃO OPERACIONAL
9) RELAÇÕES INTERFINANCEIRAS - CRÉDITOS VINCULADOS	21) OUTRAS OBRIGAÇÕES	32) TRANSAÇÕES COM PARTES RELACIONADAS (DIRETAS E INDIRETAS)
10) OPERAÇÕES DE CRÉDITO	22) OPERAÇÕES DE SEGUROS, PREVIDÊNCIA E CAPITALIZAÇÃO	33) INSTRUMENTOS FINANCEIROS
11) OUTROS CRÉDITOS	23) PARTICIPAÇÃO MINORITÁRIA NAS CONTROLADAS	34) BENEFÍCIOS A EMPREGADOS
12) OUTROS VALORES E BENS		35) IMPOSTO DE RENDA E CONTRIBUIÇÃO SOCIAL
		36) OUTRAS INFORMAÇÕES

#### 1) CONTEXTO OPERACIONAL

O Banco Bradesco S.A. (Bradesco) é uma Companhia aberta de direito privado que, operando na forma de Banco Múltiplo, desenvolve atividades bancárias em todas as modalidades autorizadas, por meio de suas carteiras comerciais, de operações de câmbio, de crédito ao consumidor e de crédito imobiliário. Por intermédio de suas controladas, atua direta e indiretamente, em diversas outras atividades, com destaque para Arrendamento Mercantil, Banco de Investimentos, Corretora de Títulos e Valores Mobiliários, Administração de Consórcios, Cartões de Crédito, Empreendimentos Imobiliários, Seguros, Previdência e Capitalização. As operações são conduzidas no contexto do conjunto das empresas da Organização Bradesco, atuando no mercado de modo integrado.

#### 2) APRESENTAÇÃO DAS DEMONSTRAÇÕES CONTÁBEIS

As demonstrações contábeis consolidadas do Bradesco abrangem as demonstrações contábeis do Banco Bradesco, suas agências no exterior, empresas controladas e empresas de controle compartilhado, no País e no exterior, bem como entidades de propósito específico (EPE), e foram elaboradas a partir de diretrizes contábeis emanadas das Leis nº 4.595/64 (Lei do Sistema Financeiro Nacional) e nº 6.404/76 (Lei das Sociedades por Ações), com as alterações introduzidas pelas Leis nº 11.638/07 e nº 11.941/09, para a contabilização das operações, associadas às normas e instruções do Conselho Monetário Nacional (CMN), do Banco Central do Brasil (Bacen), da Comissão de Valores Mobiliários (CVM), quando aplicável, do Conselho Nacional de Seguros Privados (CNSP), da Superintendência de Seguros Privados (Susep) e da Agência Nacional de Saúde Suplementar (ANS). As demonstrações contábeis das sociedades de arrendamento mercantil incluídas nesta consolidação foram preparadas pelo método financeiro, com a reclassificação do imobilizado de arrendamento para a rubrica de operações de arrendamento mercantil, deduzido do valor residual recebido antecipadamente.

Para a elaboração dessas demonstrações contábeis consolidadas, foram eliminadas as participações de uma empresa em outra, os saldos de contas patrimoniais, as receitas, as despesas e os lucros não realizados entre as empresas, bem como foram destacadas as parcelas do lucro líquido e do patrimônio líquido referentes às participações dos acionistas minoritários. No caso dos investimentos nas sociedades em que o controle acionário é compartilhado com outros acionistas, os componentes do ativo, do passivo e do resultado foram agregados às demonstrações contábeis consolidadas na proporção da participação no capital social de cada investida. Os ágios apurados nas aquisições de investimentos em empresas controladas/coligadas e empresas de controle compartilhado estão apresentados em investimentos e intangível (Nota 16a). A variação cambial das operações das agências e dos investimentos no exterior está apresentada nas rubricas de resultado com instrumentos financeiros derivativos e de operações de empréstimos e repasses, para eliminar o efeito dos instrumentos de proteção desses investimentos.

As demonstrações contábeis incluem estimativas e premissas, tais como: a mensuração de perdas estimadas com operações de crédito; estimativas do valor justo de determinados instrumentos financeiros; provisões cíveis, fiscais e trabalhistas; perdas por redução ao valor recuperável (*impairment*) de títulos e valores mobiliários classificados nas categorias de títulos disponíveis para venda e títulos mantidos até o vencimento e ativos não financeiros; cálculo de provisões técnicas de seguros, planos de previdência complementar e capitalização; e a determinação da vida útil de determinados ativos. Os resultados efetivos podem ser diferentes daqueles estabelecidos por essas estimativas e premissas.

As demonstrações contábeis do Bradesco foram aprovadas pelo Conselho de Administração em 30 de julho de 2014.

Destacamos as principais sociedades, com participação direta e indireta, incluídas nas demonstrações contábeis consolidadas em 30 de junho:

Atividade	Participação total		
	2014	2013	
<b>Ramo Financeiro - País</b>			
Alvorada Cartões, Crédito, Financiamento e Investimento S.A. (1)	Bancária	-	100,00%
Banco Alvorada S.A.	Bancária	99,99%	99,99%
Banco Bradesco Financiamentos S.A.	Bancária	100,00%	100,00%
Banco Bankpar S.A. (2)	Bancária	-	100,00%
Banco Bradesco BBI S.A.	Banco de investimentos	98,35%	98,35%
Banco Boavista Interatlântico S.A.	Bancária	100,00%	100,00%
Banco CBSS S.A. (3)	Bancária	100,00%	100,00%
Banco Bradesco Cartões S.A.	Cartões	100,00%	100,00%
Bradesco Administradora de Consórcios Ltda.	Adm. de consórcios	100,00%	100,00%
Banco Bradesco BERJ S.A. (4)	Bancária	100,00%	100,00%
Bradesco Leasing S.A. Arrendamento Mercantil	Arrendamento	100,00%	100,00%
Bradesco S.A. Corretora de Títulos e Valores Mobiliários	Corretora	100,00%	100,00%
BRAM - Bradesco Asset Management S.A. DTVM	Adm. de ativos	100,00%	100,00%
Ágora Corretora de Títulos e Valores Mobiliários S.A.	Corretora	100,00%	100,00%
Banco Bradescard S.A.	Cartões	100,00%	100,00%
Cielo S.A. (5)	Prestação de serviços	28,65%	28,65%
Cia. Brasileira de Soluções e Serviços - Alelo (5)	Prestação de serviços	50,01%	50,01%
Tempo Serviços Ltda.	Prestação de serviços	100,00%	100,00%
<b>Ramo Financeiro - Exterior</b>			
Banco Bradesco Argentina S.A.	Bancária	99,99%	99,99%
Banco Bradesco Europa S.A.	Bancária	100,00%	100,00%
Banco Bradesco S.A. Grand Cayman Branch (6)	Bancária	100,00%	100,00%
Banco Bradesco New York Branch	Bancária	100,00%	100,00%
Bradesco Securities, Inc.	Corretora	100,00%	100,00%
Bradesco Securities, UK	Corretora	100,00%	100,00%
<b>Ramo Segurador, de Previdência e de Capitalização</b>			
Bradesco Argentina de Seguros S.A.	Seguradora	99,92%	99,92%
Bradesco Auto/RE Companhia de Seguros	Seguradora	100,00%	100,00%
Bradesco Capitalização S.A.	Capitalização	100,00%	100,00%
Bradesco Saúde S.A.	Seguradora/saúde	100,00%	100,00%
Odontoprev S.A. (7)	Saúde dental	50,01%	43,50%
Bradesco Seguros S.A.	Seguradora	100,00%	100,00%
Bradesco Vida e Previdência S.A.	Previdência/seguradora	100,00%	10



...continuação




# Bradesco

## Banco Bradesco S.A.

Companhia Aberta

CNPJ 60.746.948/0001-12

Sede: Cidade de Deus, Osasco-SP



### NOTAS EXPLICATIVAS DA ADMINISTRAÇÃO ÀS DEMONSTRAÇÕES CONTÁBEIS

#### V - Superveniência (insuficiência) de depreciação

Os registros contábeis das operações de arrendamento mercantil são mantidos conforme exigências legais, específicas para esse tipo de operação. Os procedimentos adotados e sumariados nos itens "II" a "IV" acima diferem das práticas contábeis previstas na legislação societária brasileira, principalmente no que concerne ao regime de competência no registro das receitas e despesas relacionadas aos contratos de arrendamento mercantil. Em consequência, de acordo com a Circular Bacen nº 1.429/89, foi calculado o valor presente das contraprestações em aberto, utilizando-se a taxa interna de retorno de cada contrato, registrando-se uma receita ou despesa de arrendamento mercantil, em contrapartida às rubricas de superveniência ou insuficiência de depreciação, respectivamente, registradas no Ativo Permanente, com o objetivo de adequar as operações de arrendamento mercantil ao regime de competência (Nota 10k).

#### h) Imposto de renda e contribuição social (ativo e passivo)

Os créditos tributários de imposto de renda e contribuição social sobre o lucro líquido, calculados sobre prejuízo fiscal, base negativa de contribuição social e de adições temporárias, são registrados na rubrica "Outros Créditos - Diversos", e as provisões para as obrigações fiscais diferidas sobre superveniência de depreciação e ajustes a valor de mercado dos títulos e valores mobiliários são registrados na rubrica "Outras Obrigações - Fiscais e Previdenciárias", sendo que para a superveniência de depreciação é aplicada somente a alíquota de imposto de renda.

Os créditos tributários sobre as adições temporárias serão realizados quando da utilização e/ou reversão das respectivas provisões sobre as quais foram constituídos. Os créditos tributários sobre prejuízo fiscal e base negativa de contribuição social serão realizados de acordo com a geração de lucros tributáveis, observado o limite de 30% do lucro real do período-base. Tais créditos tributários são reconhecidos contabilmente com base nas expectativas atuais de realização, considerando os estudos técnicos e análises realizadas pela Administração.

A provisão para imposto de renda é constituída à alíquota-base de 15% do lucro tributável, acrescida de adicional de 10%. A contribuição social sobre o lucro é calculada considerando a alíquota de 15% para empresas financeiras e do ramo segurador, e de 9% para as demais empresas.

Foram constituídas provisões para os demais impostos e contribuições sociais, de acordo com as respectivas legislações vigentes.

De acordo com a Lei nº 11.941/09, as modificações no critério de reconhecimento de receitas, custos e despesas computadas na apuração do lucro líquido do período, introduzidas pela Lei nº 11.638/07 e pelos artigos 37 e 38 da Lei nº 11.941/09, não terão efeitos para fins de apuração do lucro real, devendo ser considerados, para fins tributários, os métodos e critérios contábeis vigentes em 31 de dezembro de 2007. Para fins contábeis, os efeitos tributários da adoção das mencionadas leis estão registrados nos ativos e passivos diferidos correspondentes.

A composição dos valores de imposto de renda e contribuição social, a demonstração dos seus cálculos, a origem e previsão de realização dos créditos tributários, bem como os valores dos créditos tributários não ativados estão apresentados na Nota 35.

#### i) Despesas antecipadas

São representadas pelas aplicações de recursos em pagamentos antecipados, cujos direitos de benefícios ou prestação de serviços ocorrerão em períodos futuros, sendo registradas no resultado de acordo com o regime de competência.

Os custos incorridos que estão relacionados com ativos correspondentes, que gerarão receitas em períodos subsequentes, são apropriados ao resultado de acordo com os prazos e montantes dos benefícios esperados e baixados diretamente no resultado quando os bens e direitos correspondentes já não fizerem parte dos ativos da instituição ou quando não são mais esperados benefícios futuros.

A composição das despesas antecipadas está apresentada na Nota 12b.

#### j) Investimentos

Os investimentos em empresas coligadas, com influência significativa ou participação de 20% ou mais no capital votante, são avaliados pelo método de equivalência patrimonial.

Os incentivos fiscais e outros investimentos são avaliados pelo custo de aquisição, deduzidos de provisão para perdas/redução ao valor recuperável (*impairment*), quando aplicável.

As empresas controladas e de controle compartilhado foram consolidadas e a composição das principais empresas encontra-se na Nota 2. A composição das empresas coligadas, bem como de outros investimentos, encontra-se na Nota 13.

#### k) Imobilizado

Corresponde aos direitos que tenham por objeto bens corpóreos destinados à manutenção das atividades ou exercidos com essa finalidade, inclusive os decorrentes de operações que transfiram os riscos, benefícios e controles dos bens para a entidade.

É demonstrado ao custo de aquisição, líquido das respectivas depreciações acumuladas, calculadas pelo método linear de acordo com a vida útil-econômica estimada dos bens, sendo: imóveis de uso - 4% ao ano; móveis e utensílios e máquinas e equipamentos - 10% ao ano; sistemas de transporte - 20% ao ano; e sistemas de processamento de dados - 20% a 50% ao ano, e ajustado por redução ao valor recuperável (*impairment*), quando aplicável.

A composição dos valores dos custos dos bens e suas depreciações correspondentes, bem como a mais-valia não registrada para imóveis e os índices de imobilização estão apresentados na Nota 14.

#### l) Ativo diferido - Bradesco Múltiplo

Está registrado ao custo de aquisição ou formação, líquida das respectivas amortizações acumuladas de 20% ao ano, calculadas pelo método linear. A partir de 8 de dezembro de 2008, as novas operações passaram a ser registradas no ativo intangível de acordo com a Carta Circular nº 3.357/08 do Bacen.

#### m) Intangível

Corresponde aos direitos adquiridos que tenham por objeto bens incorpóreos destinados à manutenção da entidade ou exercidos com essa finalidade. É composto por:

- Rentabilidade futura/carteira de clientes adquirida e aquisição de direito para prestação de serviços bancários: são registradas e amortizadas, quando aplicável, pelo período no qual o ativo deverá contribuir, direta ou indiretamente, para o fluxo de caixa futuro, e ajustadas por redução ao valor recuperável (*impairment*), quando aplicável; e

- Software: são registrados ao custo, deduzido da amortização pelo método linear durante a vida útil estimada (20% a 50% ao ano), a partir da data da sua disponibilidade para uso e ajustado por redução ao valor recuperável (*impairment*), quando aplicável. Gastos com o desenvolvimento interno de software são reconhecidos como ativo quando é possível demonstrar a intenção e a capacidade de concluir tal desenvolvimento, bem como mensurar com segurança os custos diretamente atribuíveis ao intangível. Tais custos são amortizados durante sua vida útil estimada, considerando os benefícios econômicos futuros esperados.

A composição dos ágios e dos demais ativos intangíveis, incluindo a movimentação desses direitos por classe, está apresentada na Nota 16.

#### n) Redução ao valor recuperável de ativos (*impairment*)

Os ativos financeiros e não financeiros são avaliados para verificar se há evidência objetiva de que tenha ocorrido uma perda no seu valor contábil.

A evidência objetiva de que os ativos financeiros perderam valor pode incluir o não pagamento ou atraso no pagamento por parte do devedor, indicações de processo de falência ou mesmo um declínio significativo ou prolongado do valor do ativo.

Uma perda por redução ao valor recuperável (*impairment*) de um ativo financeiro ou não financeiro é reconhecida no resultado do período se o valor contábil do ativo ou unidade geradora de caixa exceder o seu valor recuperável.

Os valores das perdas por *impairment*, estão apresentados na Nota 8d(10).

#### o) Depósitos e captações no mercado aberto

São demonstrados pelos valores das exigibilidades e consideram, quando aplicável, os encargos exigíveis até a data do balanço, reconhecidos em base *pro rata dia*.

A composição dos papéis registrados em depósitos e captações no mercado aberto, bem como seus prazos e valores contabilizados em contas patrimoniais e de resultado, estão apresentados na Nota 17.

#### p) Provisões técnicas relacionadas às atividades de seguros, previdência e capitalização

Seguros de danos, saúde e seguros de pessoas, exceto seguros de vida com cobertura de sobrevivência:

- A provisão de prêmios não ganhos (PPNG) é calculada *pro rata dia*, com base nos prêmios líquidos de cessão de coseguros, porém contemplando as operações de transferência em resseguro, e é constituída pela parcela correspondente aos períodos de riscos não decorridos dos contratos de seguros deduzidos dos custos iniciais de contratação, exceto para o seguro saúde, seguros de pessoas e inclui estimativa para os riscos vigentes, mas não emittidos (RVNE);

- A provisão para prêmios ou contribuições não ganhos (PPCNG) é calculada *pro rata dia*, com base nos prêmios do seguro saúde, sendo constituída pela parcela correspondente aos períodos de risco a decorrer dos contratos de seguros, cuja vigência tenha se iniciado;

- A provisão matemática de benefícios a conceder (PMBaC) é calculada pela diferença entre o valor atual dos benefícios futuros e o valor atual das contribuições futuras, correspondentes às obrigações assumidas;

- A provisão de benefícios a conceder, da carteira de planos de saúde individual, refere-se à cobertura de remissão por cinco anos para os dependentes do titular, em caso de falecimento, cuja metodologia de cálculo leva em consideração, além da taxa de desconto baseada em estudos próprios, a expectativa de permanência dos dependentes dos titulares no plano até a sua saída do grupo por falecimento e, a partir deste momento, os custos relacionados à permanência dos dependentes no plano por cinco anos sem o correspondente pagamento de prêmios;

- A provisão de benefícios concedidos, da carteira de planos de saúde individual, é constituída pelas obrigações decorrentes das cláusulas contratuais de remissão das contraprestações pecuniárias referentes à cobertura de assistência à saúde, e pelos prêmios por pagamento dos segurados participantes do seguro Bradesco Saúde - "Plano GBS", tomando-se por base o valor presente das despesas futuras estimadas com os custos de assistência à saúde dos dependentes dos titulares já falecidos, conforme previsto na Resolução Normativa nº 75/04 da ANS, e taxa de desconto baseada em estudos próprios;

- Para o seguro saúde, a provisão para sinistros ocorridos e não avisados (IBNR) é constituída com base nos sinistros incorridos e ainda não pagos (IBNP) subtraído do saldo da PSL, na data-base do cálculo. Para apurar o IBNP é calculada a estimativa final de sinistros já ocorridos e ainda não pagos com base em triângulos de *run-off* mensais que consideram a sinistralidade nos últimos 12 meses;

- Para seguro de danos, a provisão para sinistros ocorridos e não avisados (IBNR) é constituída com base nos sinistros ocorridos e ainda não pagos (IBNP), subtraído o saldo da PSL, na data-base do cálculo. Para apurar o IBNP é calculada a estimativa final de sinistros já ocorridos e ainda não pagos, com base em triângulos de *run-off* semestrais, que consideram o desenvolvimento histórico dos sinistros pagos nos últimos 14 semestres para estabelecer uma projeção futura por período de ocorrência, e considera ainda a estimativa dos sinistros ocorridos e não suficientemente avisados (IBNER), refletindo a expectativa de alteração do montante provisionado ao longo do processo de regulação. Em 2013, a premissa relativa à expectativa de recebimento de salvados e ressarcidos foi segregada para o IBNR e PSL;

- Para seguro de pessoas, a provisão para sinistros ocorridos e não avisados (IBNR) é constituída com base nos sinistros ocorridos e ainda não pagos (IBNP), subtraído o saldo da PSL, na data-base do cálculo. Para apurar o IBNP é calculada a estimativa final de sinistros já ocorridos e ainda não pagos, com base em triângulos de *run-off* semestrais, que consideram o desenvolvimento histórico dos sinistros pagos nos últimos 14 semestres para estabelecer uma projeção futura por período de ocorrência;

- A provisão de sinistros a liquidar (PSL) considera todos os avisos de sinistros recebidos até a data do balanço. A provisão é atualizada monetariamente e inclui todos os sinistros em discussão judicial e os respectivos custos relacionados aos honorários de sucumbência;

- Para seguro de danos, a provisão de sinistros a liquidar (PSL) é constituída com base nas estimativas de pagamentos de indenizações, considerando todos os sinistros administrativos e judiciais existentes na data do balanço, líquidos da parcela correspondente da expectativa de recebimento de salvados e ressarcidos, e incluindo honorários de sucumbência;

- A provisão de despesas relacionadas (PDR) é constituída para a cobertura dos valores esperados relativos a despesas relacionadas a sinistros e benefícios;

- A provisão de resgates e outros valores a regularizar (PVR) abrange os valores relativos aos resgates a regularizar e as devoluções de prêmios ainda não pagos;

- A provisão complementar de cobertura (PCC) refere-se ao valor necessário para complementar as provisões técnicas, apurado no teste de adequação de passivos (TAP). O TAP é elaborado semestralmente e utiliza métodos estatísticos e atuariais com base em considerações realistas, considerando a tábua biométrica BR-EMS ambos os sexos, *improvement* da Escala G e estruturas a termo da taxa de juros (ETT.) livre de risco definidas pela Susep. *Improvement* é uma técnica que atualiza a tábua biométrica automaticamente, considerando o aumento esperado da sobrevivência futura; e

- Outras provisões técnicas referem-se substancialmente à provisão para fazer face às diferenças dos reajustes futuros de prêmios e aqueles necessários ao equilíbrio técnico da carteira de planos de saúde individual, adotando a formulação constante na nota técnica atuarial aprovada pela ANS, e taxa de desconto baseada em estudos próprios.

- Provisão complementar aberta e seguros de vida com cobertura de sobrevivência:

- A provisão de prêmios não ganhos (PPNG) é calculada *pro rata dia*, com base nos prêmios líquidos de cessão de coseguros, porém contemplando as operações de transferência em resseguro, e é constituída pela parcela correspondente aos períodos de riscos não decorridos dos contratos de seguros e contempla estimativa para os riscos vigentes, mas não emittidos (RVNE);

- A provisão matemática de benefícios a conceder (PMBaC) é constituída para participantes cujo benefício ainda não se iniciaram. Nos planos de previdência, com característica de benefício definido, a provisão representa a diferença entre o valor atual dos benefícios futuros e o valor atual das contribuições futuras, correspondentes às obrigações assumidas sob a forma de planos de aposentadoria, invalidez, pensão e pecúlio. A provisão é calculada segundo metodologia e premissas estabelecidas em notas técnicas atuariais;

- A provisão matemática de benefícios a conceder vinculados a seguros de vida e planos de previdência da modalidade "gerador de benefícios livres" (VGBL e PGBL), além dos planos de contribuição definida, representam o montante das contribuições efetuadas pelos participantes, líquidas de carregamento e outros encargos contratuais, acrescidas dos rendimentos financeiros gerados pela aplicação dos recursos em fundos de investimento;

- A provisão de resgates e outros valores a regularizar (PVR) abrange os valores referentes aos resgates a regularizar, as devoluções de prêmios e as portabilidades solicitadas e ainda não transferidas para a entidade receptora;

- A provisão matemática de benefícios concedidos (PMBC) é constituída para participantes que estão em gozo de benefícios e corresponde ao valor atual das obrigações futuras relativas aos pagamentos de benefícios continuados;

- A provisão complementar de cobertura (PCC) refere-se ao valor necessário para complementar as provisões técnicas, apurado no teste de adequação de passivos (TAP). O TAP é elaborado semestralmente e utiliza métodos estatísticos e atuariais com base em considerações realistas, considerando a tábua biométrica BR-EMS ambos os sexos, *improvement* da Escala G e estruturas a termo da taxa de juros (ETT.) livre de risco definidas pela Susep. *Improvement* é uma técnica que atualiza a tábua biométrica automaticamente, considerando o aumento esperado da sobrevivência futura; e

- A provisão de despesas relacionadas (PDR) é constituída para a cobertura dos valores esperados relativos a despesas relacionadas a sinistros e benefícios;

- A provisão de excedente financeiro (PEF) corresponde à parte do rendimento financeiro obtido com a aplicação das provisões que excede a rentabilidade mínima dos planos de previdência com cláusula de participação em excedente financeiro;

- A provisão de excedente técnico (PET) corresponde à diferença entre o valor esperado e o valor observado de eventos ocorridos no período para os planos de previdência com cláusula de participação em excedente técnico;

- A provisão para eventos ocorridos e não avisados (IBNR) é calculada com base em triângulos de *run-off* que consideram o histórico dos sinistros avisados nos últimos 84 meses para estabelecer uma projeção futura por período de ocorrência;

- A provisão de sinistros a liquidar (PSL) considera todos os avisos de sinistros recebidos até a data do balanço. A provisão é atualizada monetariamente e inclui todos os sinistros em discussão judicial e os respectivos custos relacionados aos honorários de sucumbência; e

- Em outras provisões técnicas (OPT), foram constituídos valores de acordo com as determinações contidas na Circular Susep nº 462/13.

#### Capitalização:

- A provisão matemática para capitalização (PMC) é constituída para cada título ativo ou suspenso durante o prazo previsto nas condições gerais do plano e é calculada conforme a metodologia descrita em notas técnicas atuariais;

- A provisão para resgate (PR) é constituída pelos valores dos títulos vencidos e também pelos valores dos títulos ainda não vencidos, mas que tiveram solicitação de resgate antecipado pelos clientes. As provisões são atualizadas monetariamente com base nos indexadores previstos em cada plano;

- A provisão para sorteios a realizar (PSR) e a provisão para sorteios a pagar (PSP) são constituídas para fazer face aos prêmios provenientes dos sorteios futuros (a realizar) e também aos prêmios provenientes dos sorteios em que os clientes já foram contemplados (a pagar); e

- A provisão de despesa administrativa (PDA) é constituída para cobrir as despesas de colocação e divulgação do plano, corretagem e demais despesas, e está em conformidade com a metodologia estabelecida em nota técnica atuarial.

Os valores das provisões técnicas por conta, por produto e por segmento, bem como os valores e composição dos ativos garantidores dessas provisões técnicas, estão apresentados na Nota 22.

#### q) Provisões, ativos e passivos contingentes e obrigações legais - fiscais e previdenciárias

reconhecimento, a mensuração e a divulgação das provisões, das contingências ativas e passivas e também das obrigações legais são efetuados de acordo com os critérios definidos pelo CPC 25, o qual foi aprovado pela Resolução nº 3.823/09 do CMN e pela Deliberação da CVM nº 594/09, sendo:

- Ativos Contingentes: não são reconhecidos contabilmente, exceto quando a Administração possui controle da situação ou quando há garantias reais ou decisões judiciais favoráveis, sobre as quais não cabam mais recursos, caracterizando o ganho como praticamente certo, e pela confirmação da capacidade de sua recuperação por recebimento ou compensação com outro passivo exigível. Os ativos contingentes, cuja expectativa de êxito é provável, são divulgados nas notas explicativas;

- Provisões: são constituídas levando em consideração a opinião dos assessores jurídicos, a natureza das ações, a similaridade com processos anteriores, a complexidade e o posicionamento de tribunais, sempre que a perda for avaliada como provável, ou que ocasionaria uma provável saída de recursos para a liquidação das obrigações, e quando os montantes envolvidos forem mensuráveis com suficiente segurança;

- Passivos Contingentes: de acordo com o CPC 25, o termo "contingente" é utilizado para passivos que não são reconhecidos, pois a sua existência somente será confirmada pela ocorrência ou não de um ou mais eventos futuros e incertos que não estejam totalmente sob o controle da Administração. Os passivos contingentes não satisfazem os critérios de reconhecimento, pois são considerados como perdas possíveis, devendo ser apenas divulgados em notas explicativas, quando relevantes. As obrigações classificadas como remotas não são provisionadas e nem divulgadas; e

- Obrigações Legais - Provisão para Riscos Fiscais: decorrem de processos judiciais, cujo objeto de contestação é a sua legalidade ou constitucionalidade que, independentemente da avaliação acerca da probabilidade de sucesso, têm os seus montantes reconhecidos integralmente nas demonstrações contábeis.

Detalhamento dos processos judiciais, bem como a segregação e movimentação dos valores registrados, por natureza, estão apresentados na Nota 19.

#### r) Despesas associadas às captações de recursos - Consolidado

Nas operações de captação de recursos mediante emissão de títulos e valores mobiliários, as despesas associadas são apropriadas ao resultado de acordo com o prazo da operação e apresentadas como redutores do passivo correspondente, e estão apresentadas nas Notas 17c e 20.

#### s) Outros ativos e passivos

Os ativos estão demonstrados pelos valores de realização, incluindo, quando aplicável, os rendimentos e as variações monetárias e cambiais auferidas (em base *pro rata dia*) e provisão para perda, quando julgada necessária. Os passivos demonstrados incluem os valores conhecidos e mensuráveis, acrescidos dos encargos e das variações monetárias e cambiais incorridos (em base *pro rata dia*).

#### t) Eventos subsequentes

Correspondem aos eventos ocorridos entre a data-base das demonstrações contábeis e a data de autorização para a sua emissão.

São compostos por:

- Eventos que originam ajustes: são aqueles que evidenciam condições que já existiam na data-base das demonstrações contábeis; e
- Eventos que não originam ajustes: são aqueles que evidenciam condições que não existiam na data-base das demonstrações contábeis. Os eventos subsequentes, quando existirem, serão descritos na Nota 36.

#### 4) INFORMAÇÕES PARA FEITO DE COMPARABILIDADE

##### Reclassificações

Não houve reclassificações ou outras informações relevantes em períodos anteriores que afetem a comparabilidade com as demonstrações contábeis encerradas em 30 de junho de 2014.

#### 5) BALANÇO PATRIMONIAL E DEMONSTRAÇÃO DO RESULTADO AJUSTADOS POR SEGMENTO DE NEGÓCIO - CONSOLIDADO

##### a) Balanço patrimonial - Consolidado

	Em 30 de junho - R\$ mil						
	Financeiras (1) (2)		Grupo Segurador (2) (3)		Outras Atividades (2)	Total Consolidado	
	País	Exterior	País	Exterior	Eliminações (4)		
<b>Ativo</b>							
<b>Circulante e realizável a longo prazo</b>	<b>707.050.430</b>	<b>92.799.851</b>	<b>165.522.601</b>	<b>2.315</b>	<b>2.219.896</b>	<b>(51.609.074)</b>	<b>915.986.019</b>
Disponibilidades .....	11.479.996	3.093.163	233.369	1.180	76.358	(3.349.464)	11.534.602
Aplicações interfinanceiras de liquidez	135.479.561	2.174.114	-	-	-	-	137.653.675
Títulos e valores mobiliários e instrumentos financeiros derivativos .....	166.112.420	13.084.470	154.025.641	1.040	1.465.326	(1.488.499)	333.200.398
Relações interfinanceiras e interdependências .....	56.115.573	-	-	-	-	-	56.115.573
Operações de crédito e de arrendamento mercantil .....	252.450.142	74.041.720	-	-	-	(44.840.240)	281.651.622
Outros créditos e outros valores e bens .....	85.412.738	406.384	11.263.591	95	678.212	(1.930.871)	95.830.149
<b>Permanente .....</b>	<b>63.825.928</b>	<b>35.413</b>	<b>3.674.710</b>	<b>150</b>	<b>662.712</b>	<b>(53.053.158)</b>	<b>15.148.755</b>
Investimentos .....	53.611.194	-	1.287.568	134	41.009	(53.053.158)	1.886.747
Imobilizado de uso .....	3.513.780	11.938	992.319	16	60.854	-	4.570.907
Intangível .....	6.700.954	23.475	1.394.823	-	560.849	-	8.680.101
<b>Total em 2014 .....</b>	<b>770.876.358</b>	<b>92.835.264</b>	<b>169.197.311</b>	<b>2.465</b>	<b>2.882.608</b>	<b>(104.662.232)</b>	<b>931.131.774</b>
<b>Total em 2013 .....</b>	<b>744.706.198</b>	<b>90.148.233</b>	<b>155.703.103</b>	<b>3.953</b>	<b>1.908.754</b>	<b>(95.772.873)</b>	<b>896.697.368</b>
<b>Circulante e exigível a longo prazo</b>	<b>692.995.481</b>	<b>61.028.608</b>	<b>150.260.746</b>	<b>876</b>	<b>945.252</b>	<b>(51.609.074)</b>	<b>853.621.889</b>
Depósitos .....	186.949.638	29.769.852	-	-	(3.448.957)	-	213.270.533
Captações no mercado aberto .....	253.511.394	2.673.159	-	-	(573.565)	-	255.610.988
Recursos de emissão de títulos .....	63.011.272	8.068.100	-	-	(1.203.071)	-	69.876.741
Relações interfinanceiras e interdependências .....	5.673.313	-	-	-	-	-	5.673.313
Obrigações por empréstimos e repasses .....	88.344.041	10.396.587	-	-	-	(44.599.312)	54.141.316
Instrumentos financeiros derivativos	2.795.539	1.931.026	-	-	-	-	4.726.565
Provisões técnicas de seguros, previdência e capitalização .....	-	-	-	-	-	-	-
Outras obrigações:							
- Dívidas subordinadas .....	27.658.295						







...continuação




# Bradesco

## Banco Bradesco S.A.

Companhia Aberta

CNPJ 60.746.948/0001-12

Sede: Cidade de Deus, Osasco-SP



### NOTAS EXPLICATIVAS DA ADMINISTRAÇÃO ÀS DEMONSTRAÇÕES CONTÁBEIS

Em 30 de junho - R\$ mil

#### BRADESCO CONSOLIDADO

##### Curso normal

	1 a 30 dias	31 a 60 dias	61 a 90 dias	91 a 180 dias	181 a 360 dias	Acima de 360 dias	2014 (A)	% (B)	2013 (A)	% (B)
Operações de arrendamento mercantil.....	246.163	215.187	209.043	595.811	974.509	2.325.279	4.565.992	1,2	5.937.605	1,7
Adiantamentos sobre contratos de câmbio (2).....	768.343	1.134.862	688.367	2.403.606	1.400.855	9.783	6.405.816	1,7	6.639.087	1,9
<b>Subtotal</b> .....	<b>26.554.382</b>	<b>19.896.231</b>	<b>14.833.024</b>	<b>35.895.799</b>	<b>41.664.086</b>	<b>147.469.239</b>	<b>286.312.761</b>	<b>75,5</b>	<b>267.155.718</b>	<b>76,4</b>
Outros créditos (3).....	6.479.378	4.324.537	1.689.520	3.111.171	2.649.673	1.630.501	19.884.760	5,2	16.844.419	4,8
<b>Total das operações de crédito</b> .....	<b>33.033.760</b>	<b>24.220.768</b>	<b>16.522.544</b>	<b>39.006.970</b>	<b>44.315.759</b>	<b>149.099.740</b>	<b>306.197.541</b>	<b>80,7</b>	<b>284.000.137</b>	<b>81,2</b>
Avais e fianças (4).....	2.250.522	826.089	1.021.981	4.156.534	6.451.192	55.169.159	69.875.477	18,4	63.382.724	18,1
Cessão de créditos (5).....	-	-	-	-	-	-	-	-	98.458	-
Cessão de créditos - certificado de recebíveis imobiliários.....	58.186	58.184	58.181	167.446	249.897	840.171	1.432.065	0,4	351.096	0,1
Coobrigações em cessões de crédito - rural (4).....	-	-	-	-	-	111.358	111.358	-	119.528	-
Créditos abertos para importação (4).....	69.893	34.910	109.095	112.497	11.193	42.674	380.262	0,1	912.461	0,3
Créditos de exportação confirmados (4).....	9.120	9.341	1.602	731	1.341	-	22.135	-	53.786	-
Aquisição de recebíveis - cartões de crédito.....	369.231	164.669	117.298	305.208	345.592	83.560	1.385.558	0,4	1.083.850	0,3
<b>Total geral em 2014</b> .....	<b>35.790.712</b>	<b>25.313.961</b>	<b>17.830.701</b>	<b>43.749.386</b>	<b>51.372.974</b>	<b>205.346.662</b>	<b>379.404.396</b>	<b>100,0</b>	<b>350.002.040</b>	<b>100,0</b>
<b>Total geral em 2013</b> .....	<b>35.543.634</b>	<b>24.235.524</b>	<b>17.749.713</b>	<b>38.991.338</b>	<b>48.864.754</b>	<b>184.617.077</b>	-	-	-	-

Em 30 de junho - R\$ mil

#### BRADESCO CONSOLIDADO

##### Curso anormal

##### Parcelas vencidas

	1 a 30 dias	31 a 60 dias	61 a 90 dias	91 a 180 dias	181 a 540 dias	2014 (B)	% (C)	2013 (B)	% (C)
Empréstimos e títulos descontados (1).....	1.288.364	1.155.309	997.604	2.129.308	2.390.175	7.960.760	88,1	7.075.168	84,1
Financiamentos.....	208.707	169.413	98.951	196.482	124.658	798.211	8,8	945.812	11,2
Financiamentos rurais e agroindustriais.....	10.466	12.899	17.757	17.935	27.004	86.061	1,0	115.927	1,4
<b>Subtotal</b> .....	<b>1.507.537</b>	<b>1.337.621</b>	<b>1.114.312</b>	<b>2.343.725</b>	<b>2.541.837</b>	<b>8.845.032</b>	<b>97,9</b>	<b>8.136.907</b>	<b>96,7</b>
Operações de arrendamento mercantil.....	22.027	17.805	12.265	22.326	18.016	92.439	1,0	169.498	2,0
Adiantamentos sobre contratos de câmbio (2).....	465	5.103	-	-	-	8.566	0,1	7.280	0,1
<b>Subtotal</b> .....	<b>1.530.027</b>	<b>1.363.529</b>	<b>1.126.577</b>	<b>2.366.051</b>	<b>2.559.853</b>	<b>8.946.037</b>	<b>99,0</b>	<b>8.313.685</b>	<b>98,8</b>
Outros créditos (3).....	7.340	414	2.208	31.612	42.567	85.827	1,0	97.213	1,2
<b>Total geral em 2014</b> .....	<b>1.537.367</b>	<b>1.365.629</b>	<b>1.128.785</b>	<b>2.397.663</b>	<b>2.602.420</b>	<b>9.031.864</b>	<b>100,0</b>	<b>8.410.898</b>	<b>100,0</b>
<b>Total geral em 2013</b> .....	<b>1.375.295</b>	<b>1.204.275</b>	<b>1.025.559</b>	<b>2.117.588</b>	<b>2.688.181</b>	-	-	-	-

Em 30 de junho - R\$ mil

#### BRADESCO CONSOLIDADO

##### Curso anormal

##### Parcelas vincendas

	1 a 30 dias	31 a 60 dias	61 a 90 dias	91 a 180 dias	181 a 360 dias	Acima de 360 dias	2014 (C)	% (D)	2013 (C)	% (D)
Empréstimos e títulos descontados (1).....	672.355	559.880	494.004	1.176.338	1.727.382	4.011.406	8.641.365	64,3	7.758.252	58,9
Financiamentos.....	204.521	184.629	182.484	515.816	870.074	2.344.076	4.301.600	32,0	4.710.034	35,8
Financiamentos rurais e agroindustriais.....	563	1.097	1.511	6.560	22.020	146.030	177.781	1,3	141.873	1,1
<b>Subtotal</b> .....	<b>877.439</b>	<b>745.606</b>	<b>677.999</b>	<b>1.698.714</b>	<b>2.619.476</b>	<b>6.501.512</b>	<b>13.120.746</b>	<b>97,6</b>	<b>12.610.159</b>	<b>95,8</b>
Operações de arrendamento mercantil.....	20.190	18.534	17.656	48.347	73.546	132.241	310.514	2,3	549.234	4,2
<b>Subtotal</b> .....	<b>897.629</b>	<b>764.140</b>	<b>695.655</b>	<b>1.747.061</b>	<b>2.693.022</b>	<b>6.633.753</b>	<b>13.431.260</b>	<b>99,9</b>	<b>13.159.393</b>	<b>100,0</b>
Outros créditos (3).....	466	414	359	1.012	1.427	3.602	7.280	0,1	3.123	-
<b>Total geral em 2014</b> .....	<b>898.095</b>	<b>764.554</b>	<b>696.014</b>	<b>1.748.073</b>	<b>2.694.449</b>	<b>6.637.355</b>	<b>13.438.540</b>	<b>100,0</b>	<b>13.162.516</b>	<b>100,0</b>
<b>Total geral em 2013</b> .....	<b>864.874</b>	<b>743.551</b>	<b>679.576</b>	<b>1.742.370</b>	<b>2.664.416</b>	<b>6.467.729</b>	-	-	-	-

Em 30 de junho - R\$ mil

#### BRADESCO CONSOLIDADO

##### Total geral

	2014 (A+B+C)	% (E)	2013 (A+B+C)	% (E)
Empréstimos e títulos descontados (1).....	156.010.200	38,8	149.405.762	40,2
Financiamentos.....	117.955.372	29,4	108.340.794	29,2
Financiamentos rurais e agroindustriais.....	23.341.159	5,8	17.579.536	4,7
<b>Subtotal</b> .....	<b>297.306.731</b>	<b>74,0</b>	<b>275.326.092</b>	<b>74,1</b>
Operações de arrendamento mercantil.....	4.968.945	1,2	6.656.337	1,8
Adiantamentos sobre contratos de câmbio (2) (Nota 11a).....	6.414.382	1,6	6.646.367	1,8
<b>Subtotal</b> .....	<b>308.690.058</b>	<b>76,8</b>	<b>288.628.796</b>	<b>77,7</b>
Outros créditos (3).....	19.977.887	5,0	16.944.755	4,6
<b>Total das operações de crédito</b> .....	<b>328.667.945</b>	<b>81,8</b>	<b>305.573.551</b>	<b>82,3</b>
Avais e fianças (4).....	69.875.477	17,4	63.382.724	17,1
Cessão de créditos (5).....	-	-	98.458	-
Cessão de créditos - certificado de recebíveis imobiliários.....	1.432.065	0,4	351.096	0,1
Coobrigações em cessões de crédito - rural (4).....	111.358	-	119.528	-
Créditos abertos para importação (4).....	380.262	0,1	912.461	0,2
Créditos de exportação confirmados (4).....	22.135	-	53.786	-
Aquisição de recebíveis - cartões de crédito.....	1.385.558	0,3	1.083.850	0,3
<b>Total geral em 2014</b> .....	<b>401.874.800</b>	<b>100,0</b>	<b>371.575.454</b>	<b>100,0</b>

Em 30 de junho - R\$ mil

- (1) Inclui os empréstimos de operações com cartões de crédito e operações de antecipação de recebíveis de cartões de crédito, no montante de R\$ 18.384.878 mil (2013 - R\$ 18.833.944 mil);  
 (2) Os adiantamentos sobre contratos de câmbio estão classificados como redutor da rubrica "Outras Obrigações";  
 (3) A rubrica "Outros Créditos" compreende créditos por avais e fianças honrados, devedores por compra de valores e bens, títulos e créditos a receber, rendas a receber sobre contratos de câmbio, créditos decorrentes de contratos de exportação e créditos a receber relativos a cartões de crédito (compras à vista e parcelado lojistas), no montante de R\$ 16.671.843 mil (2013 - R\$ 14.829.123 mil);  
 (4) Registrados em contas de compensação;  
 (5) Valor da cessão de crédito atualizado até 30 de junho de 2014, e 30 de junho de 2013, respectivamente, líquido das parcelas recebidas; e  
 (6) Relação entre modalidade e o total da carteira de crédito, incluindo avais e fianças, cessão de créditos e aquisição de recebíveis.

#### b) Modalidades e níveis de risco

Em 30 de junho - R\$ mil

#### BRADESCO MÚLTIPLO

##### Níveis de risco

Operações de crédito	AA	A	B	C	D	E	F	G	H	Total em 2014	% (1)	Total em 2013	% (1)
Empréstimos e títulos descontados.....	23.206.708	50.926.943	10.231.477	24.112.147	4.262.251	2.903.511	1.826.000	1.225.416	6.563.583	125.258.036	48,6	124.121.896	52,5
Financiamentos.....	25.881.619	25.890.406	37.123.703	6.376.101	537.335	331.384	292.611	168.267	842.995	97.444.421	37,8	84.299.038	35,6
Financiamentos rurais e agroindustriais.....	3.490.673	3.177.840	9.052.684	6.972.587	239.646	199.644	119.784	10.387	77.914	23.341.159	7,1	17.579.536	5,8
<b>Subtotal</b> .....	<b>52.579.000</b>	<b>79.995.189</b>	<b>56.407.864</b>	<b>37.460.835</b>	<b>5.039.232</b>	<b>3.434.539</b>	<b>2.238.956</b>	<b>1.404.070</b>	<b>7.484.492</b>	<b>246.043.616</b>	<b>95,5</b>	<b>226.000.470</b>	<b>95,1</b>
Operações de arrendamento mercantil.....	5	5.716	385	1.688	1.473	614	680	749	3.387	14.697	-	214.400	0,5
Adiantamentos sobre contratos de câmbio (2).....	2.983.468	1.933.567	662.581	739.186	57.275	27.618	4.263	6.424	6.414.382	2.140.000	2,5	6.646.367	2,8
<b>Subtotal</b> .....	<b>55.562.473</b>	<b>81.934.472</b>	<b>57.078.830</b>	<b>38.201.709</b>	<b>5.097.980</b>	<b>3.462.771</b>	<b>2.243.338</b>	<b>1.404.819</b>	<b>7.494.303</b>	<b>252.472.695</b>	<b>98,0</b>	<b>232.861.237</b>	<b>98,4</b>
Outros créditos.....	38.595	4.908.388	55.467	81.269	14.562	7.259	8.398	32.199	108.938	5.255.075	2,0	3.900.102	1,6
<b>Total geral em 2014</b> .....	<b>55.601.068</b>	<b>86.842.860</b>	<b>57.126.297</b>	<b>38.282.978</b>	<b>5.112.542</b>	<b>3.470.030</b>	<b>2.251.736</b>	<b>1.437.018</b>	<b>7.603.241</b>	<b>257.727.770</b>	<b>100,0</b>	<b>236.761.339</b>	<b>100,0</b>
%.....	21,6	33,7	22,2	14,8	2,0	1,3	0,9	0,6	2,9	100,0	-	236.761.339	100,0
<b>Total geral em 2013</b> .....	<b>46.846.060</b>	<b>81.207.458</b>	<b>49.612.511</b>	<b>38.965.688</b>	<b>7.756.790</b>	<b>1.962.148</b>	<b>1.827.253</b>	<b>1.332.016</b>	<b>7.251.415</b>	<b>305.573.551</b>	<b>100,0</b>	<b>236.761.339</b>	<b>100,0</b>
%.....	19,7	34,3	21,0	16,5	3,2	0,8	0,6	0,6	3,1	100,0	-	236.761.339	100,0

Em 30 de junho - R\$ mil

- (1) Relação entre a modalidade e o total da carteira de crédito sem avais e fianças, cessão de créditos e aquisição de recebíveis, coobrigações e cessão de créditos-rural; e  
 (2) Nota 11a.

#### c) Faixas de vencimentos e níveis de risco

Em 30 de junho - R\$ mil

#### BRADESCO MÚLTIPLO

##### Níveis de risco

##### Operações em curso anormal

Operações de crédito	AA	A	B	C	D	E	F	G	H	Total em 2014	% (1)	Total em 2013	% (1)
Empréstimos e títulos descontados.....	24.975.319	74.449.822	10.995.826	25.206.692	4.								




...continuação



# Bradesco

## Banco Bradesco S.A.

Companhia Aberta  
CNPJ 06.746.948/0001-12  
Sede: Cidade de Deus, Osasco-SP



### NOTAS EXPLICATIVAS DA ADMINISTRAÇÃO ÀS DEMONSTRAÇÕES CONTÁBEIS

Em 30 de junho - R\$ mil

	Níveis de risco				D	E	F	G	H	Total em 2014	%	Total em 2013	%
	AA	A	B	C									
<b>Total geral em 2014 (2)</b> .....	<b>59.181.804</b>	<b>138.226.493</b>	<b>61.127.268</b>	<b>44.519.952</b>	<b>6.224.475</b>	<b>4.108.435</b>	<b>2.837.282</b>	<b>1.905.758</b>	<b>10.536.478</b>	<b>328.667.945</b>			
Provisão existente .....	-	769.542	696.052	2.364.138	1.734.159	1.833.718	1.964.371	1.892.926	10.536.478	21.791.384			
Provisão mínima requerida .....	-	691.132	611.272	1.335.599	622.448	1.232.530	1.418.642	1.334.030	10.536.478	17.782.131			
Provisão excedente (3) .....	-	78.410	84.780	1.028.539	1.111.711	601.188	545.729	558.896	-	4.009.253			
<b>Total geral em 2013 (2)</b> .....	<b>50.062.923</b>	<b>128.691.764</b>	<b>52.842.730</b>	<b>47.328.927</b>	<b>9.070.477</b>	<b>2.635.834</b>	<b>2.451.871</b>	<b>1.859.068</b>	<b>10.629.957</b>			<b>305.573.551</b>	
Provisão existente .....	-	644.673	533.493	2.540.954	2.355.932	1.272.700	1.645.472	1.832.020	10.629.957			21.455.201	
Provisão mínima requerida .....	-	643.433	528.427	1.419.868	907.047	790.750	1.225.935	1.301.349	10.629.957			17.446.766	
Provisão excedente (3) .....	-	1.240	5.066	1.121.086	1.448.885	481.950	419.537	530.671	-			4.008.435	

(1) Relação entre prazos de vencimento e tipo de parcela;  
(2) No total geral, inclui operações em curso normal de R\$ 306.197.541 mil (2013 - R\$ 284.000.137 mil) e operações em curso anormal de R\$ 22.470.404 mil (2013 - R\$ 21.573.414 mil); e  
(3) Em 30 de junho de 2014, inclui provisão para garantias prestadas, englobando avais, fianças, cartas de crédito e *standby letter of credit*, a qual foi destacada da provisão excedente, no montante R\$ 333.734 mil (Nota 21b).

#### d) Concentração das operações de crédito

	Em 30 de junho - R\$ mil					
	BRADESCO MÚLTIPLO			BRADESCO CONSOLIDADO		
	2014	% (1)	2013	% (1)	2014	% (1)
Maiores devedores .....	6.126.977	2,4	2.646.240	1,6	6.126.977	1,9
Dez maiores devedores .....	20.951.624	8,1	15.720.327	6,1	21.889.272	6,7
Vinte maiores devedores .....	29.867.533	11,6	24.201.843	10,2	31.242.336	9,5
Cem maiores devedores .....	43.731.517	17,0	37.208.919	15,7	45.222.858	13,8
Cem maiores devedores .....	55.315.421	21,5	48.606.421	20,5	57.191.992	17,4

(1) Em relação ao total da carteira - critério Bacen.

#### e) Setor de atividade econômica

	Em 30 de junho - R\$ mil					
	BRADESCO MÚLTIPLO			BRADESCO CONSOLIDADO		
	2014 (1)	%	2013 (1)	%	2014 (1)	%
<b>Setor público</b> .....	<b>6.156.893</b>	<b>2,4</b>	<b>182.137</b>	<b>0,1</b>	<b>6.156.893</b>	<b>1,9</b>
<b>Federal</b> .....	<b>6.126.977</b>	<b>2,4</b>	<b>81.755</b>	<b>-</b>	<b>6.126.977</b>	<b>1,9</b>
Petroquímica .....	6.126.977	2,4	81.755	-	6.126.977	1,9
Estadual .....	29.916	-	100.382	0,1	29.916	-
Produção e distribuição de energia elétrica .....	29.916	-	100.382	0,1	29.916	-
<b>Setor privado</b> .....	<b>251.570.877</b>	<b>97,6</b>	<b>236.579.202</b>	<b>99,9</b>	<b>322.511.052</b>	<b>98,1</b>
<b>Indústria</b> .....	<b>52.002.754</b>	<b>20,2</b>	<b>55.123.458</b>	<b>23,2</b>	<b>54.767.911</b>	<b>16,6</b>
Alimentícia e bebidas .....	13.529.320	5,3	13.857.256	5,8	13.868.061	4,2
Siderúrgica, metalúrgica e mecânica .....	9.517.991	3,7	9.370.808	4,0	10.054.449	3,1
Veículos leves e pesados .....	4.371.059	1,7	4.949.412	2,1	4.407.580	1,3
Papel e celulose .....	3.971.636	1,6	4.178.182	1,8	4.024.469	1,2
Química .....	3.295.310	1,3	4.304.545	1,8	3.661.973	1,1
Têxtil e confecções .....	2.935.297	1,1	3.422.622	1,5	3.130.392	0,9
Artigos de borracha e plásticos .....	2.380.653	0,9	2.432.654	1,0	2.700.993	0,8
Móveis e produtos de madeira .....	2.076.463	0,8	1.933.286	0,8	2.213.129	0,7
Autopeças e acessórios .....	1.872.164	0,7	1.772.634	0,7	1.967.945	0,6
Materiais não metálicos .....	1.845.794	0,7	1.597.658	0,7	2.006.362	0,6
Refino de petróleo e produção de álcool .....	1.636.351	0,6	1.953.284	0,8	1.657.942	0,5
Extração de minerais metálicos e não metálicos .....	1.051.999	0,4	1.515.911	0,6	1.170.875	0,4
Eletroeletrônica .....	1.038.992	0,4	1.406.054	0,6	1.200.951	0,4
Artefatos de couro .....	721.501	0,3	719.897	0,3	755.190	0,2
Edição, impressão e reprodução .....	409.367	0,2	433.176	0,2	541.519	0,2
Demais indústrias .....	1.348.857	0,5	1.276.079	0,5	1.406.101	0,4
<b>Comércio</b> .....	<b>39.108.510</b>	<b>15,2</b>	<b>39.048.387</b>	<b>16,5</b>	<b>41.698.763</b>	<b>12,8</b>
Produtos em lojas especializadas .....	7.575.840	2,9	8.487.272	3,6	8.202.678	2,5
Varejista não especializado .....	4.705.369	1,8	4.085.651	1,7	4.997.814	1,5
Produtos alimentícios, bebidas e fumo .....	4.342.435	1,7	4.049.267	1,7	4.627.035	1,4
Veículos automotores .....	3.454.347	1,4	3.366.628	1,4	3.568.137	1,1
Resíduos e sucatas .....	3.388.388	1,3	3.163.720	1,3	3.592.098	1,1
Reparação, peças e acessórios para veículos automotores .....	2.864.644	1,1	3.020.925	1,3	3.083.494	0,9
Vestuário e calçados .....	2.732.188	1,1	2.953.784	1,2	2.942.289	0,9
Produtos agropecuários .....	2.167.325	0,9	2.032.315	0,9	2.186.741	0,7
Artigos de uso pessoal e doméstico .....	1.995.724	0,8	2.089.116	0,9	2.179.997	0,7
Combustíveis .....	1.853.253	0,7	1.859.227	0,8	1.921.946	0,6
Atacadista de mercadorias em geral .....	1.081.680	0,4	965.438	0,4	1.151.577	0,4
Intermediário do comércio .....	837.046	0,3	846.520	0,4	904.057	0,3
Demais comércios .....	2.110.271	0,8	2.128.524	0,9	2.340.900	0,7
<b>Intermediários financeiros</b> .....	<b>3.548.935</b>	<b>1,4</b>	<b>2.019.990</b>	<b>0,9</b>	<b>3.742.932</b>	<b>1,1</b>
Intermediários financeiros .....	3.548.935	1,4	2.019.990	0,9	3.742.932	1,1
<b>Construção civil</b> .....	<b>76.567.152</b>	<b>29,7</b>	<b>69.845.896</b>	<b>29,5</b>	<b>84.762.710</b>	<b>25,7</b>
Construção civil .....	76.567.152	29,7	69.845.896	29,5	84.762.710	25,7
Transportes e armazenagens .....	22.508.478	8,7	20.708.037	8,7	23.492.691	7,1
Atividades imobiliárias, aluguéis e serviços prestados às empresas .....	16.247.958	6,3	15.679.452	6,6	17.486.148	5,3
Holdings, atividades jurídicas, contábeis e assessoria empresarial .....	9.560.040	3,7	8.236.974	3,5	12.063.574	3,7
Produção e distribuição de eletricidade, gás e água .....	5.281.686	2,0	4.162.971	1,8	5.701.013	1,7
Atividades associativas, recreativas, culturais e desportivas .....	3.769.855	1,5	4.620.907	1,9	3.838.605	1,2
Alojamento e alimentação .....	3.747.363	1,5	1.820.732	0,8	4.037.140	1,2
Serviços sociais, educação, saúde, defesa e seguridade social .....	2.607.535	1,0	2.518.328	1,0	2.799.137	0,9
Serviços sociais, educação, saúde, defesa e seguridade social .....	2.548.815	1,0	2.219.800	0,9	2.790.481	0,8
Telecomunicações .....	356.905	0,1	425.895	0,2	427.936	0,1
Demais serviços .....	9.938.517	3,9	9.452.774	4,0	12.125.985	3,7
<b>Agricultura, pecuária, pesca, silvicultura e exploração florestal</b> .....	<b>3.423.683</b>	<b>1,3</b>	<b>2.873.577</b>	<b>1,2</b>	<b>3.580.238</b>	<b>1,1</b>
Agricultura, pecuária, pesca, silvicultura e exploração florestal .....	3.423.683	1,3	2.873.577	1,2	3.580.238	1,1
<b>Pessoa física</b> .....	<b>76.919.845</b>	<b>29,8</b>	<b>67.867.924</b>	<b>28,6</b>	<b>133.959.048</b>	<b>40,8</b>
Pessoa física .....	76.919.845	29,8	67.867.924	28,6	133.959.048	40,8
<b>Total geral em 2014</b> .....	<b>257.727.770</b>	<b>100,0</b>	<b>236.761.339</b>	<b>100,0</b>	<b>328.667.945</b>	<b>100,0</b>
<b>Total geral em 2013</b> .....	<b>4.830.234</b>	<b>19,9</b>	<b>13.969.140</b>	<b>5,9</b>	<b>222.792.199</b>	<b>68,4</b>
<b>%</b> .....	<b>2,1</b>	<b>4,0</b>	<b>6,1</b>	<b>93,9</b>	<b>100,0</b>	<b>100,0</b>
<b>%</b> .....	<b>4,8</b>	<b>3,9</b>	<b>5,9</b>	<b>94,1</b>	<b>100,0</b>	<b>33,9</b>

(1) Em junho de 2014, aprimoramos o processo de classificação por setor de atividade econômica das operações de crédito e, para efeito de comparabilidade, reclassificamos os períodos anteriores.

#### f) Composição das operações de crédito e da provisão para créditos de liquidação duvidosa

Nível de risco	BRADESCO MÚLTIPLO						Saldo da carteira	
	Curso anormal		Total - curso anormal		Curso normal		Total	
	Vencidas	Vincendas	Total	% (1)	Acumulado em 2014 (2)	%	Acumulado em 2013 (2)	%
AA .....	-	-	55.601.068	21,6	55.601.068	17,7	55.601.068	17,7
A .....	-	-	86.842.860	33,6	86.842.860	26,6	86.842.860	26,6
B .....	187.469	821.732	1.009.201	3,8	56.116.096	17,2	57.126.297	17,5
C .....	552.730	2.160.307	2.713.037	10,1	35.569.941	10,8	38.282.978	11,5
<b>Subtotal</b> .....	<b>740.199</b>	<b>2.982.039</b>	<b>3.722.238</b>	<b>14,5</b>	<b>234.130.965</b>	<b>72,3</b>	<b>237.853.203</b>	<b>72,3</b>
D .....	654.019	1.618.214	2.272.233	8,7	2.840.309	8,7	5.112.542	15,6
E .....	450.936	1.058.462	1.509.398	5,8	1.960.632	6,0	3.470.030	10,5
F .....	623.149	1.020.631	1.643.780	6,4	607.956	1,9	2.251.736	6,9
G .....	440.329	647.120	1.087.449	4,2	349.569	1,1	1.437.018	4,4
H .....	2.522.409	3.090.198	5.612.607	21,6	1.990.634	6,1	7.603.241	23,1
<b>Subtotal</b> .....	<b>4.690.842</b>	<b>7.434.825</b>	<b>12.125.667</b>	<b>47,2</b>	<b>7.749.100</b>	<b>23,6</b>	<b>19.874.567</b>	<b>60,3</b>
<b>Total geral em 2014</b> .....	<b>5.431.041</b>	<b>10.416.864</b>	<b>15.847.705</b>	<b>61,7</b>	<b>241.880.065</b>	<b>74,3</b>	<b>257.727.770</b>	<b>79,0</b>
<b>%</b> .....	<b>2,1</b>	<b>4,0</b>	<b>6,1</b>	<b>93,9</b>	<b>100,0</b>	<b>100,0</b>	<b>100,0</b>	
<b>Total geral em 2013</b> .....	<b>4.830.234</b>	<b>9.138.906</b>	<b>13.969.140</b>	<b>5,9</b>	<b>222.792.199</b>	<b>68,4</b>	<b>236.761.339</b>	<b>62,0</b>
<b>%</b> .....	<b>2,0</b>	<b>3,9</b>	<b>5,9</b>	<b>94,1</b>	<b>100,0</b>	<b>33,9</b>	<b>100,0</b>	

(1) Relação entre nível de risco e total da carteira; e  
(2) Relação acumulada entre nível de risco e total da carteira.

Nível de risco	BRADESCO MÚLTIPLO						Provisão	
	Mínima requerida		Específica		Total		Excedente (2)	
	Vencidas	Vincendas	Total	% (1)	Excedente (2)	Existente	Em 2014 (1)	Em 2013 (1)
AA .....	-	-	55.601.068	21,6	-	55.601.068	18,0	16,4
A .....	-	-	86.842.860	33,6	-	86.842.860	26,6	25,8
B .....	0							







# Bradesco

## Banco Bradesco S.A.

Companhia Aberta  
CNPJ 06.746.948/0001-12  
Sede: Cidade de Deus, Osasco-SP



### NOTAS EXPLICATIVAS DA ADMINISTRAÇÃO ÀS DEMONSTRAÇÕES CONTÁBEIS

b) Os ajustes decorrentes da avaliação pelo método de equivalência patrimonial dos investimentos foram registrados em contas de resultado, sob a rubrica "Resultado de participações em controladas e coligadas", e corresponderam no 1º semestre de 2014 a R\$ 5.106.998 mil (1º semestre de 2013 - R\$ 6.551.555 mil), BRADESCO CONSOLIDADO - R\$ 86.627 mil (1º semestre de 2013 - R\$ 15.220 mil).

Empresas	Capital social	Patrimônio líquido ajustado	Quantidade de ações/cotas possuídas (em milhares)			Participação direta no capital social	Participação consolidada no capital social	Resultado ajustado	Valor contábil Bradesco Múltiplo	Ajuste decorrente de avaliação (3)	
			ON	PN	Cotas					1º semestre de 2014	1º semestre de 2013
<b>I - MÚLTIPLO</b>											
<b>A) Ramo financeiro</b>											
Banco Alvorada S.A. (1)	11.176.393	16.043.571	209	-	-	99,999%	99,999%	947.835	16.043.494	947.831	820.069
Banco Bradesco BBI S.A. (1)	4.537.929	6.184.793	4.649.714	-	-	98,354%	98,354%	344.395	6.083.000	338.825	308.644
Banco Boavista Interatlântico S.A. (1)	1.350.000	2.225.686	2.569.275	-	-	100,000%	100,000%	71.655	2.225.686	17.655	50.846
Banco Bradesco Argentina S.A. (1)	74.906	122.126	94.549	-	-	99,973%	100,000%	17.532	122.125	17.532	6.869
Banco Bradesco Europa S.A. (1)	591.041	901.173	4	-	-	-	-	21.385	900.928	21.379	24.754
Banco Bradesco Financiamentos S.A. (1)	22.010.000	23.388.556	24.730.835	-	-	100,000%	100,000%	977.477	23.388.556	977.477	564.177
Bradesco Administradora de Consórcios Ltda. (1)	800.000	1.993.657	-	-	939.999	100,000%	100,000%	289.381	1.993.657	289.381	223.929
Bradesco Leasing S.A. Arrendamento Mercantil (1)	2.290.000	2.899.051	23	-	-	100,000%	100,000%	181.464	2.899.051	181.464	180.060
Banco Bankpar S.A. (1) (5) (8)	-	-	-	-	-	-	-	-	-	-	(7.850)
Banco Bradesco Cartões S.A. (1) (6)	38.049.468	40.695.366	1.151.883	1.151.883	-	100,000%	100,000%	1.563.715	40.695.366	1.547.320	79.906
Alvorada Cartões, Crédito, Financiamento e Investimento S.A. (1) (5) (7)	-	-	-	-	-	-	-	-	-	-	(45.611)
Bradport - S.G.P.S. Sociedade Unipessoal Ltda. (1)	877.962	492.244	1	-	-	100,000%	100,000%	39.906	492.244	39.876	148
Banco Bradesco BERJ S.A. (1) (2) (5)	-	-	-	-	-	-	-	-	-	-	202.079
Gainho/Perda cambial das agências no exterior e demais empresas financeiras (1)	-	-	-	-	-	-	-	-	-	-	203.048
<b>B) Ramo Segurador e Previdência</b>											
Bradesco Participações S.A. (1)	8.250.000	19.103.686	7.456.226	-	-	97,082%	100,000%	2.111.810	18.546.238	2.050.187	1.806.416
<b>C) Outras Atividades</b>											
Serel Participações em Imóveis S.A. (1)	260.000	1.627.759	7.074	-	-	48,984%	100,000%	60.039	1.474.138	54.323	41.498
Demais empresas controladas	-	-	-	-	-	-	-	-	-	-	29.409
<b>BRADESCO MÚLTIPLO</b>											
<b>II - NÃO CONSOLIDADAS</b>											
BES Investimento do Brasil S.A. Banco de Investimento (1)	-	-	-	-	-	-	-	-	-	-	7.170
IRB-Brasil Resseguros S.A. (4)	-	-	-	-	-	-	-	-	-	-	70.970
Integritas Participações S.A. (4)	-	-	-	-	-	-	-	-	-	-	2.712
Outros (4)	-	-	-	-	-	-	-	-	-	-	5.775
<b>BRADESCO CONSOLIDADO</b>											
(1) Dados relativos a 30 de junho de 2014;											
(2) Nova denominação do Banco BRERJ S.A.;											
(3) Os ajustes decorrentes de avaliação consideram os resultados apurados, periodicamente, pelas Companhias e incluem variações patrimoniais das investidas não decorrentes de resultado, bem como os ajustes por equalização de práticas contábeis, quando aplicáveis;											
(4) Informações contábeis utilizadas com defasagem de data;											
(5) A partir de fevereiro de 2014, estas empresas passaram a ter apenas participação indireta;											
(6) A partir de fevereiro de 2014, a participação direta foi aumentada para 100,000%;											
(7) Empresa incorporada pelo Banco Bradesco BERJ S.A. em abril de 2014; e											
(8) Empresa incorporada pelo Banco Bradesco Cartões S.A. em junho de 2014.											

#### 14) IMOBILIZADO DE USO E DE ARRENDAMENTO

	Em 30 de junho - R\$ mil												
	BRADESCO MÚLTIPLO						BRADESCO CONSOLIDADO						
	Taxa anual	Custo	Depreciação	Custo líquido de depreciação 2014	2013	Custo	Depreciação	Custo líquido de depreciação 2014	2013	Custo	Depreciação	Custo líquido de depreciação 2014	2013
Imóveis de uso:													
- Edificações	4%	27.958	(3.096)	24.862	25.980	1.057.608	(459.073)	598.535	556.827	-	-	405.713	405.672
- Terrenos	-	15.150	-	15.150	15.149	405.713	-	405.713	405.672	-	-	-	-
- Instalações, móveis e equipamentos de uso	10%	3.679.748	(2.018.999)	1.660.749	1.761.515	4.552.002	(2.577.945)	1.974.057	2.057.121	-	-	-	-
Sistemas de segurança e comunicações	10%	205.968	(152.750)	53.218	60.621	399.808	(177.232)	222.576	122.170	-	-	-	-
Sistemas de processamento de dados	20 a 50%	2.630.173	(1.874.992)	755.181	647.924	5.340.186	(3.986.201)	1.353.985	1.296.990	-	-	-	-
Sistemas de transportes	20%	54.449	(33.625)	20.824	23.458	60.295	(36.254)	24.041	25.328	-	-	-	-
<b>Subtotal</b>		<b>6.613.446</b>	<b>(4.083.462)</b>	<b>2.529.984</b>	<b>2.534.647</b>	<b>11.815.612</b>	<b>(7.236.705)</b>	<b>4.578.907</b>	<b>4.464.008</b>				
Imobilizado de arrendamento	-	580.868	(230.219)	350.649	1.659.187	-	-	-	-	-	-	-	-
<b>Total geral em 2014</b>		<b>7.194.314</b>	<b>(4.313.681)</b>	<b>2.880.633</b>	<b>4.193.834</b>	<b>11.815.612</b>	<b>(7.236.705)</b>	<b>4.578.907</b>	<b>4.464.008</b>				
<b>Total geral em 2013</b>		<b>8.867.705</b>	<b>(4.873.871)</b>	<b>3.993.834</b>	<b>4.193.834</b>	<b>11.815.612</b>	<b>(7.236.705)</b>	<b>4.578.907</b>	<b>4.464.008</b>				

Os imóveis de uso da Organização Bradesco apresentam mais-valia não contabilizada de R\$ 5.294.745 mil (2013 - R\$ 5.266.042 mil), que decorre, substancialmente, da valorização do preço de mercado dos mesmos, baseada em laudos de avaliação elaborados por peritos independentes em 2014, 2013 e 2012. O índice de imobilização em relação ao patrimônio de referência "consolidado econômico-financeiro" é de 13,2% (2013 - 17,3%), e no "consolidado econômico-financeiro" de 46,7% (2013 - 44,3%), sendo o limite máximo de 50%.

A diferença entre o índice de imobilização do "consolidado econômico-financeiro" e do "consolidado financeiro" decorre da existência de empresas controladas não financeiras, que dispõem de elevada liquidez e baixo nível de imobilização, com consequente aumento do índice de imobilização do "consolidado econômico-financeiro". Quando necessário, podemos realocar recursos para as empresas financeiras, mediante o pagamento de dividendos/JCP para empresas financeiras ou de reorganização societária entre as empresas financeiras e não financeiras, possibilitando, assim, a melhora deste índice.

#### 15) DIFERIDO

	Em 30 de junho - R\$ mil							
	BRADESCO MÚLTIPLO			BRADESCO CONSOLIDADO				
	Custo	Amortização	Custo líquido de amortização 2014	2013	Custo	Amortização	Custo líquido de amortização 2014	2013
Desenvolvimento de sistemas	1.339.064	(1.339.064)	-	-	-	-	4.222	-
<b>Total geral em 2014</b>	<b>1.339.064</b>	<b>(1.339.064)</b>	<b>-</b>	<b>-</b>	<b>-</b>	<b>-</b>	<b>4.222</b>	<b>-</b>
<b>Total geral em 2013</b>	<b>1.343.269</b>	<b>(1.339.047)</b>	<b>4.222</b>	<b>-</b>	<b>-</b>	<b>-</b>	<b>4.222</b>	<b>-</b>

#### 16) INTANGÍVEL

a) **Ágios - Consolidado**  
O ágio apurado nas aquisições de investimentos totalizou R\$ 2.536.621 mil, líquido das amortizações acumuladas, quando aplicável, sendo: (i) R\$ 613.086 mil representado pela diferença entre o valor contábil e o valor de mercado de ações registradas no Ativo Permanente - Investimentos (ações da BMM&FBOVESPA e Integritas/Fluery), amortizável mediante sua realização; e (ii) R\$ 1.923.535 mil por rentabilidade futura/carteira de clientes, que é amortizado em até vinte anos, líquido das amortizações acumuladas, quando aplicável.  
No 1º semestre de 2014, foram amortizados ágios no montante de R\$ 56.838 mil (1º semestre de 2013 - R\$ 132.579 mil) (Nota 30).

#### b) Ativos Intangíveis

Os ativos intangíveis adquiridos são compostos por:

	Em 30 de junho - R\$ mil												
	BRADESCO MÚLTIPLO						BRADESCO CONSOLIDADO						
	Taxa amortização (1)	Custo	Amortização	Custo líquido de amortização 2014	2013	Custo	Amortização	Custo líquido de amortização 2014	2013	Custo	Amortização	Custo líquido de amortização 2014	2013
Aquisição de direito para prestação de serviços bancários	Contrato (4)	4.018.663	(1.855.678)	2.162.985	2.816.442	4.897.799	(2.639.736)	2.258.063	2.923.617	-	-	-	-
Software (2)	20% a 50%	3.788.176	(1.397.480)	2.390.696	2.370.993	8.330.486	(4.301.267)	4.029.219	3.565.492	-	-	-	-
Rentabilidade futura/ carteira de clientes (3)	Até 20%	-	-	-	-	2.503.340	(579.805)	1.923.535	2.159.975	-	-	-	-
Outros (5)	Contrato	571.821	(180.833)	390.988	500.139	685.079	(215.795)	469.284	542.656	-	-	-	-
<b>Total geral em 2014</b>		<b>8.378.660</b>	<b>(3.433.991)</b>	<b>4.944.669</b>	<b>16.416.704</b>	<b>(7.736.603)</b>	<b>8.680.101</b>	<b>10.917.740</b>	<b>10.917.740</b>				
<b>Total geral em 2013</b>		<b>7.642.577</b>	<b>(1.955.003)</b>	<b>5.687.574</b>	<b>15.581.168</b>	<b>(8.389.428)</b>	<b>7.197.740</b>	<b>7.197.740</b>	<b>7.197.740</b>				

(1) A amortização dos ativos intangíveis é efetuada no decorrer de um período estimado de benefício econômica e contabilizada nas rubricas "Outras despesas administrativas" e "outras despesas operacionais", quando aplicável;  
(2) Software adquirido e/ou desenvolvido por empresas especializadas;  
(3) Composto, basicamente, pelos ágios na aquisição da participação acionária no Banco Bradescard (atual denominação do Banco Ibi) - R\$ 795.863 mil, Odontoprev - R\$ 233.119 mil, Bradesco México (atual denominação do Ibi México) - R\$ 21.551 mil, Europ Assistance Serviços de Assistência Personalizados - R\$ 14.527 mil e Cielo/Investidas - R\$ 655.512 mil;  
(4) Baseada na rentabilidade de cada convênio (pay-back); e  
(5) Refere-se, basicamente, ao programa de patrocínio dos Jogos Olímpicos de 2016.

#### c) Movimentação dos ativos intangíveis por classe

	BRADESCO MÚLTIPLO						BRADESCO CONSOLIDADO									
	Aquisição de direitos bancários		Software		Outros		Total		Aquisição de direitos bancários		Software		Outros		Total	
	2014	2013	2014	2013	2014	2013	2014	2013	2014	2013	2014	2013	2014	2013	2014	2013
Saldo em 31 de dezembro de 2013	2.489.609	2.425.003	458.588	5.373.200	-	-	2.489.609	2.425.003	458.588	5.373.200	-	-	-	-	-	-
Adições/(baixas)	51.322	2.136.363	(6.550)	296.135	-	-	51.322	2.136.363	(6.550)	296.135	-	-	-	-	-	-
Amortização do período	(377.946)	(285.670)	(61.050)	(724.666)	-	-	(377.946)	(285.670)	(61.050)	(724.666)	-	-	-	-	-	-
<b>Saldo em 30 de junho de 2014</b>	<b>2.162.985</b>	<b>2.390.696</b>	<b>390.988</b>	<b>4.944.669</b>			<b>2.162.985</b>	<b>2.390.696</b>	<b>390.988</b>	<b>4.944.669</b>						

	BRADESCO CONSOLIDADO													
	Aquisição de direitos bancários		Rentabilidade futura/carteira de clientes		Outros		Total							
	2014	2013	2014	2013	2014	2013	2014	2013						
Saldo em 31 de dezembro de 2013	2.589.021	4.015.462	2.005.474	535.982	9.145.939	-	-	2.589.021	4.015.462	2.005.474	535.982	9.145.939	-	-
Adições/(baixas)	82.266	453.981	(25.101)	(1.761)	509.385	-	-	82.266	453.981	(25.101)	(1.761)	509.385	-	-
Amortização do período	(413.224)	(440.224)	(56.838)	(64.937)	(975.223)	-	-	(413.224)	(440.224)	(56.838)	(64.937)	(975.223)	-	-
<b>Saldo em 30 de junho de 2014</b>	<b>2.258.063</b>	<b>4.029.219</b>	<b>1.923.535</b>	<b>469.284</b>	<b>8.680.101</b>			<b>2.258.063</b>	<b>4.029.219</b>	<b>1.923.535</b>	<b>4</b>			



...continuação




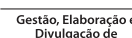
# Bradesco

## Banco Bradesco S.A.

Companhia Aberta

CNPJ 60.746.948/0001-12

Sede: Companhia de Deus, Osasco-SP



### NOTAS EXPLICATIVAS DA ADMINISTRAÇÃO ÀS DEMONSTRAÇÕES CONTÁBEIS

#### V - Movimentação das provisões

	Em 30 de junho - R\$ mil					
	BRADESCO MÚLTIPLO			BRADESCO CONSOLIDADO		
	Trabalhistas	Cíveis	Fiscais (1)	Trabalhistas	Cíveis	Fiscais (1)
<b>Saldo no início do período</b>	2.200.111	2.596.402	2.064.920	2.537.405	3.823.499	7.728.691
Atualização monetária	138.206	162.451	64.770	141.207	176.099	246.566
Constituições líquidas de reversões e baixas	290.034	87.181	22.833	407.075	161.953	394.185
Pagamentos	(500.656)	(243.220)	(15.199)	(613.858)	(339.302)	(23.951)
<b>Saldo no final do período</b>	<b>2.127.695</b>	<b>2.602.814</b>	<b>2.137.324</b>	<b>2.471.829</b>	<b>3.822.249</b>	<b>8.345.491</b>

(1) Compreendem, substancialmente, a obrigações legais.

#### c) Passivos contingentes classificados como perdas possíveis

A Organização Bradesco mantém um sistema de acompanhamento para todos os processos administrativos e judiciais em que a Instituição figura como "autora" ou "réu", amparada na opinião dos assessores jurídicos, classifica as ações de acordo com a expectativa de sucesso. Periodicamente são realizadas análises sobre as tendências jurisprudenciais e efetivada, se necessária, a reclassificação dos riscos desses processos. Neste contexto, os processos contingentes avaliados como de risco de perda possível não são reconhecidos contabilmente. Os principais processos com essa classificação são os seguintes: a) ISSQN de empresas de Arrendamento Mercantil, cuja totalidade dos processos corresponde a R\$ 1.753.024 mil (2013 - R\$ 1.151.684 mil), no BRADESCO CONSOLIDADO, em que se discute a exigência do referido tributo por municípios outros que não aqueles onde as empresas estão instaladas, para os quais o tributo é recolhido na forma da lei, havendo casos de nulidades formais ocorridas na constituição do crédito tributário; b) IRPJ e CSLL, relativos aos anos-bases de 2006 a 2010, lançados sobre glosa de amortização de ágio na aquisição de investimentos, no valor total de R\$ 3.456.648 mil (2013 - R\$ 838.399 mil), no BRADESCO CONSOLIDADO; c) Autuação de IRPJ e CSLL, relativa à glosa de despesas com perdas no recebimento de créditos, no montante de R\$ 509.107 mil (2013 - R\$ 462.777 mil), R\$ 553.964 mil (2013 - R\$ 482.515 mil) no BRADESCO CONSOLIDADO; d) Autuação de IRPJ e CSLL, relativa à glosa de exclusões em 2007 a 2010 de receitas de mercado de títulos e valores mobiliários, superveniência de depreciação e despesa e receitas operacionais, no montante de R\$ 238.796 mil (2013 - R\$ 229.556 mil), no BRADESCO CONSOLIDADO - R\$ 469.140 mil (2013 - R\$ 229.556 mil); e e) Autuação de IRPJ, CSLL, PIS e COFINS, cujo total monta em R\$ 340.529 mil (2013 - R\$ 334.433 mil), no BRADESCO CONSOLIDADO, sobre suposto ganho não tributado quando da incorporação de ações da Bovespa pela Nova Bolsa (BM&FBovespa), no ano calendário de 2008.

#### 20) DÍVIDAS SUBORDINADAS

	Em 30 de junho - R\$ mil			
	Prazo original em anos	Valor da operação	Moeda	Remuneração
<b>2014</b>				
2013 (1)	5	-	R\$	100,0% da taxa CDI + 1,0817% a.a.
2014	6	1.000.000	R\$	112,0% da taxa CDI IPCA + (6,92% a.a. - 8,55% a.a.)
2015	6	1.274.696	R\$	108,0% a 112,0% da taxa CDI
2016	6	500	R\$	IPCA + 7,1292% a.a.
2019	10	20.000	R\$	IPCA + 7,76% a.a.
<b>2017</b>				
2016	6	102.018	R\$	105,0% a 112,2% da taxa CDI IPCA + (6,7017% a.a. - 6,8784% a.a.)
2017	6	8.630.999	R\$	108,0% da taxa CDI + (1,2685% a.a. - 1,3656% a.a.)
2018	6	8.262.799	R\$	100,0% da taxa CDI + (1,2685% a.a. - 1,3656% a.a.)
2019	6	21.858	R\$	108,0% da taxa CDI + (1,2685% a.a. - 1,3656% a.a.)
2017	7	40.100	R\$	104,0% a 112,5% da taxa CDI
2018	7	141.050	R\$	100,0% da taxa CDI + (0,7855% a.a. - 1,3061% a.a.)
2019	7	3.172.835	R\$	104,0% a 112,5% da taxa CDI
2020	7	1.700	R\$	100,0% da taxa CDI + (0,7855% a.a. - 1,3061% a.a.)
2018	8	50.000	R\$	104,0% a 112,5% da taxa CDI
2019	8	12.735	R\$	100,0% da taxa CDI + (0,7855% a.a. - 1,3061% a.a.)
2020	8	28.556	R\$	104,0% a 112,5% da taxa CDI
2021	8	1.236	R\$	100,0% da taxa CDI + (0,7855% a.a. - 1,3061% a.a.)
2021	9	7.000	R\$	104,0% a 112,5% da taxa CDI
2021	10	19.200	R\$	100,0% da taxa CDI + (0,7855% a.a. - 1,3061% a.a.)
2022	10	54.143	R\$	104,0% a 112,5% da taxa CDI
2023	10	688.064	R\$	100,0% da taxa CDI + (0,7855% a.a. - 1,3061% a.a.)
<b>2018</b>				
2017	7	141.050	R\$	104,0% a 112,5% da taxa CDI
2018	7	141.050	R\$	100,0% da taxa CDI + (0,7855% a.a. - 1,3061% a.a.)
2019	7	3.172.835	R\$	104,0% a 112,5% da taxa CDI
2020	7	1.700	R\$	100,0% da taxa CDI + (0,7855% a.a. - 1,3061% a.a.)
2018	8	50.000	R\$	104,0% a 112,5% da taxa CDI
2019	8	12.735	R\$	100,0% da taxa CDI + (0,7855% a.a. - 1,3061% a.a.)
2020	8	28.556	R\$	104,0% a 112,5% da taxa CDI
2021	8	1.236	R\$	100,0% da taxa CDI + (0,7855% a.a. - 1,3061% a.a.)
2021	9	7.000	R\$	104,0% a 112,5% da taxa CDI
2021	10	19.200	R\$	100,0% da taxa CDI + (0,7855% a.a. - 1,3061% a.a.)
2022	10	54.143	R\$	104,0% a 112,5% da taxa CDI
2023	10	688.064	R\$	100,0% da taxa CDI + (0,7855% a.a. - 1,3061% a.a.)
<b>2019</b>				
2018	7	141.050	R\$	104,0% a 112,5% da taxa CDI
2019	7	3.172.835	R\$	104,0% a 112,5% da taxa CDI
2020	7	1.700	R\$	100,0% da taxa CDI + (0,7855% a.a. - 1,3061% a.a.)
2018	8	50.000	R\$	104,0% a 112,5% da taxa CDI
2019	8	12.735	R\$	100,0% da taxa CDI + (0,7855% a.a. - 1,3061% a.a.)
2020	8	28.556	R\$	104,0% a 112,5% da taxa CDI
2021	8	1.236	R\$	100,0% da taxa CDI + (0,7855% a.a. - 1,3061% a.a.)
2021	9	7.000	R\$	104,0% a 112,5% da taxa CDI
2021	10	19.200	R\$	100,0% da taxa CDI + (0,7855% a.a. - 1,3061% a.a.)
2022	10	54.143	R\$	104,0% a 112,5% da taxa CDI
2023	10	688.064	R\$	100,0% da taxa CDI + (0,7855% a.a. - 1,3061% a.a.)
<b>2020</b>				
2019	7	141.050	R\$	104,0% a 112,5% da taxa CDI
2020	7	141.050	R\$	100,0% da taxa CDI + (0,7855% a.a. - 1,3061% a.a.)
2021	7	141.050	R\$	104,0% a 112,5% da taxa CDI
2022	7	141.050	R\$	100,0% da taxa CDI + (0,7855% a.a. - 1,3061% a.a.)
2023	7	141.050	R\$	104,0% a 112,5% da taxa CDI
<b>2021</b>				
2020	7	141.050	R\$	104,0% a 112,5% da taxa CDI
2021	7	141.050	R\$	100,0% da taxa CDI + (0,7855% a.a. - 1,3061% a.a.)
2022	7	141.050	R\$	104,0% a 112,5% da taxa CDI
2023	7	141.050	R\$	100,0% da taxa CDI + (0,7855% a.a. - 1,3061% a.a.)

#### CDB Vinculados à Operação de Crédito:

	Prazo	Valor	Moeda	Remuneração	2014	2013
2014 a 2016	de 2 a 3	3.168	R\$	100,0% da taxa CDI	3.882	5.310
<b>Subtotal no País</b>					<b>27.658.295</b>	<b>26.673.696</b>

#### No Exterior:

	Prazo	Valor	Moeda	Remuneração	2014	2013
2013 (2)	10	-	US\$	Taxa de 8,75% a.a.	-	1.125.555
2014 (3)	10	-	Euro	Taxa de 8,00% a.a.	-	658.875
2019	10	1.333.575	US\$	Taxa de 6,75% a.a.	1.680.060	1.690.364
2021	11	2.766.650	US\$	Taxa de 5,90% a.a.	3.611.697	3.632.012
2022	11	1.886.720	US\$	Taxa de 5,75% a.a.	2.463.428	2.477.196
Custos de emissões sobre captações					(29.484)	(35.594)
<b>Subtotal no Exterior</b>					<b>7.725.701</b>	<b>9.548.408</b>
<b>Total geral</b>					<b>35.383.996</b>	<b>36.222.106</b>

(1) Vencimento de operações de dívidas subordinadas em julho de 2013; (2) Vencimento de operações de dívidas subordinadas em outubro de 2013; e (3) Vencimento de operações de dívidas subordinadas em abril de 2014.

#### 21) OUTRAS OBRIGAÇÕES

##### a) Fiscais e previdenciárias

	Em 30 de junho - R\$ mil					
	BRADESCO MÚLTIPLO			BRADESCO CONSOLIDADO		
	2014	2013		2014	2013	
Provisão para riscos fiscais (Nota 19b IV)	2.137.324	9.930.115		8.345.491	16.452.731	
Provisão para imposto de renda diferido (Nota 35f)	1.164.921	1.399.058		3.549.785	4.255.124	
Impostos e contribuições sobre lucros a pagar	582.493	670.679		3.581.915	3.320.455	
Impostos e contribuições a recolher	486.269	327.951		966.608	1.027.693	
<b>Total</b>	<b>4.371.007</b>	<b>12.327.803</b>		<b>16.443.799</b>	<b>25.056.003</b>	

##### b) Diversas

	Em 30 de junho - R\$ mil					
	BRADESCO MÚLTIPLO			BRADESCO CONSOLIDADO		
	2014	2013		2014	2013	
Operações com cartão de crédito	1.625.189	1.799.754		15.367.177	14.180.731	
Provisão para pagamentos a efetuar	2.956.346	2.841.038		5.500.683	4.849.547	
Provisões cíveis e trabalhistas (Nota 19b IV)	4.730.509	4.741.921		6.294.078	6.237.226	
Obrigações com cessão de crédito	4.116.965	321.700		4.116.965	321.700	
Credores diversos	3.055.789	1.608.925		8.262.057	5.792.748	
Credores por antecipação de valor residual (Nota 10k)	337.111	1.451.540		-	-	
Obrigações por aquisição de bens e direitos	270.535	1.231.739		1.052.583	1.805.985	
Outras (1)	1.598.782	1.298.144		1.772.976	1.399.488	
<b>Total</b>	<b>18.691.226</b>	<b>15.294.761</b>		<b>42.366.519</b>	<b>34.587.425</b>	

(1) Em 30 de junho de 2014, inclui provisão para garantias prestadas, englobando avais, fianças, cartas de crédito e standby letter of credit, a qual foi des-tacada da provisão excedente, no montante de R\$ 332.661 mil no Bradesco Múltiplo e R\$ 333.734 mil no Bradesco Consolidado (Nota 10g).

#### 22) OPERAÇÕES DE SEGUROS, PREVIDÊNCIA E CAPITALIZAÇÃO

##### a) Provisões técnicas por conta

	Em 30 de junho - R\$ mil					
	Seguros (1)		Vida e Previdência (2) (3) (4)		Capitalização	
	2014	2013	2014	2013	2014	2013
<b>Passivo circulante e exigível a longo prazo</b>						
Provisão matemática de benefícios a conceder	777.834	931.421	110.514.341	98.622.773	-	111.292.175
Provisão matemática de benefícios concedidos	170.728	189.915	6.817.724	6.174.238	-	6.988.452
Provisão matemática para capitalização	-	-	-	-	5.519.643	4.976.376
Provisão de IBNR	1.647.910	1.392.704	1.082.645	1.191.230	-	5.519.643
Provisão de prêmios não ganhos	3.795.702	3.025.645	286.068	212.528	-	2.730.555
Provisão complementar de cobertura (4)	-	-	1.233.857	4.978.649	-	1.233.857
Provisão de sinistros a liquidar	3.982.669	3.516.427	996.324	1.170.537	-	4.978.993
Provisão de excedente financeiro	-	-	411.768	378.511	-	411.768
Provisão para sorteios e resgates	-	-	-	-	657.274	584.435
Outras provisões (4)	1.897.513	2.642.031	2.850.501	1.654.392	-	4.837.902
<b>Total das provisões</b>	<b>12.272.356</b>	<b>11.698.143</b>	<b>124.193.228</b>	<b>114.382.858</b>	<b>6.266.805</b>	<b>5.737.862</b>

##### b) Provisões técnicas por produto

	Em 30 de junho - R\$ mil					
	Seguros		Vida e Previdência (4)		Capitalização	
	2014	2013	2014	2013	2014	2013
Saúde	6.301.129	6.649.640	-	-	6.301.129	6.649.640
Auto/RCF	3.199.193	2.739.910	-	-	3.199.193	2.739.910
DPVAT/Retrocessão (5)	267.604	215.639	3.909	572.318	271.513	787.957
Vida	15.085	16.223	6.254.123	5.218.269	6.266.208	5.234.492
Ramos elementares	2.489.345	2.076.731	-	-	2.489.345	2.076.731
Plano Gerador de Benefícios Livres - PGBL - a conceder	-	-	19.792.805	18.222.159	-	19.792.805
Vida Gerador de Benefícios Livres - VGBL - a conceder	-	-	78.317.241	69.696.077	-	78.317.241
Planos de previdência (4)	-	-	19.8			



...continuação

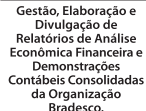


# Banco Bradesco S.A.

Companhia Aberta

CNPJ 60.746.948/0001-12

Sede: Cidade de Deus, Osasco-SP



## NOTAS EXPLICATIVAS DA ADMINISTRAÇÃO ÀS DEMONSTRAÇÕES CONTÁBEIS

	Em 30 de junho - R\$ mil			
	2014		2013	
	Ativos (passivos)	Receitas (despesas)	Ativos (passivos)	Receitas (despesas)
<b>Depósitos à vista/Poupança:</b>				
Bradesco Vida e Previdência S.A. (2)	(499.526)	(413)	(657.462)	(269)
Banco Bradesco Cartões S.A. (2)	(60.157)	-	(81.523)	-
Banco Bradesco Cartões S.A. (2)	(59.612)	-	(46.336)	-
Brasília Cayman Investments II Limited (2)	(174.833)	-	(175.887)	-
Pessoal-chave da Administração (4)	(21.481)	(413)	(17.672)	(269)
Outros controladores, controladas e controle compartilhado	(183.443)	-	(336.044)	-
<b>Depósitos a prazo:</b>	<b>(271.162)</b>	<b>(70.699)</b>	<b>(224.377)</b>	<b>(20.892)</b>
Cidade de Deus Companhia Comercial de Participações (1)	(61.708)	(37)	(34.522)	(20)
Fidelity Processadora e Serviços S.A. (3)	(103.413)	(4.841)	(58.192)	(2.374)
Pessoal-chave da Administração (4)	(76.320)	(4.554)	(91.110)	(3.280)
Outros controladores, controladas e controle compartilhado	(29.721)	(61.267)	(40.553)	(15.218)
<b>Depósitos no exterior em moedas estrangeiras:</b>	<b>100.550</b>	<b>-</b>	<b>24.052</b>	<b>-</b>
Banco Bradesco Europa S.A. (2)	100.544	-	24.043	-
Banco Bradesco Argentina S.A. (2)	6	-	9	-
Banco Bradesco Europa S.A. (2)	2.238.180	14.676	1.535.578	21
Banco Bradesco Europa S.A. (2)	2.238.180	14.676	1.535.578	21
<b>Captações/aplicações em depósitos interfinanceiros (a):</b>				
<b>Captações:</b>	<b>(98.446.806)</b>	<b>(5.931.671)</b>	<b>(103.396.039)</b>	<b>(3.447.142)</b>
Banco Alvorada S.A. (2)	(442.538)	(58.621)	(2.815.321)	(67.587)
Banco Bradesco Financiamentos S.A. (2)	(23.128.028)	(1.367.160)	(37.527.440)	(92.027)
Banco Boavista Interatlântico S.A. (2)	(280.492)	(37.464)	(725.856)	(23.993)
Banco Bradesco BBI S.A. (2)	(779.327)	(189.726)	(5.252.284)	(181.052)
Banco Ibi S.A. (2)	(397.864)	(17.741)	(479.816)	(16.022)
Bradesco Leasing S.A. Arrendamento Mercantil (2)	(28.646.104)	(1.785.437)	(10.931.108)	(731.301)
Banco Bradesco BERJ S.A. (2)	(43.615.832)	(2.423.842)	(43.394.827)	(1.457.383)
Outros controladores, controladas e controle compartilhado	(1.156.621)	(51.680)	(2.269.387)	(47.777)
<b>Aplicações:</b>	<b>63.194.348</b>	<b>3.073.074</b>	<b>61.841.581</b>	<b>2.710.005</b>
Banco Bradesco Financiamentos S.A. (2)	39.022.026	2.018.338	41.662.964	2.008.247
Banco Bradesco Cartões S.A. (2)	22.320.664	965.662	18.650.330	640.879
Outros controladores, controladas e controle compartilhado	1.851.658	89.074	1.528.287	60.879
<b>Captações/aplicações no mercado aberto (b):</b>				
<b>Captações:</b>	<b>(37.815.444)</b>	<b>(1.669.682)</b>	<b>(34.375.419)</b>	<b>(1.032.860)</b>
Agora CTVM S.A. (2)	(451.700)	(21.288)	(434.087)	(16.634)
Alvorada Serviços e Negócios Ltda. (2)	(429.181)	(22.678)	(798.450)	(26.467)
Banco Bradesco Financiamentos S.A. (2)	(371.486)	(9.937)	(532.143)	(7.926)
Banco Bradesco Cartões S.A. (2)	(118.462)	(20.629)	(270.563)	(16.998)
Banco Bradesco BBI S.A. (2)	(204.732)	(5.367)	(87.762)	(3.861)
Bradesco Leasing S.A. Arrendamento Mercantil (2)	(29.234.507)	(1.345.752)	(27.844.377)	(850.631)
Bradesco S.A. - CTVM (2)	(298.499)	(17.109)	(25.049)	(9.995)
Pessoal-chave da Administração (4)	(127.742)	(6.972)	(215.656)	(6.774)
Outros controladores, controladas e controle compartilhado	(6.689.135)	(219.950)	(3.947.332)	(92.674)
<b>Aplicações:</b>	<b>18.599.637</b>	<b>935.456</b>	<b>2.954.374</b>	<b>60.623</b>
Banco Bradesco BERJ S.A. (2)	18.599.637	935.456	2.954.374	60.623
<b>Recursos de emissão de títulos:</b>	<b>(617.809)</b>	<b>(28.090)</b>	<b>(559.731)</b>	<b>(14.883)</b>
Pessoal-chave da Administração (4)	(617.809)	(28.090)	(559.731)	(14.883)
<b>Instrumentos financeiros derivativos (Swap) (c):</b>	<b>(16.778)</b>	<b>(16.778)</b>	<b>(21.024)</b>	<b>(1.280)</b>
Tempo e Serviços Ltda. (2)	4.746	4.746	258	258
Banco Bradesco BBI S.A. (2)	(23.930)	(23.930)	(20.838)	(1.093)
Outros controladores, controladas e controle compartilhado	2.406	2.406	(446)	(445)
<b>Obrigações por empréstimos e repasses no exterior (d):</b>	<b>(78.951)</b>	<b>(890)</b>	<b>(154.714)</b>	<b>(2.045)</b>
Banco Bradesco Europa S.A. (2)	(78.951)	(890)	(154.714)	(2.045)
<b>Prestação de serviços (e):</b>	<b>(22.864)</b>	<b>(245.762)</b>	<b>(19.842)</b>	<b>(244.538)</b>
Scopus Tecnologia Ltda. (2)	(20.836)	(215.468)	(26.664)	(221.721)
Fidelity Processadora e Serviços S.A. (3)	(5.419)	(52.557)	(3.689)	(58.975)
Cia. Brasileira de Soluções e Serviços - Alelo (3)	3.391	1.997	10.474	20.831
Outros controladores, controladas e controle compartilhado	-	(20.266)	37	15.327
<b>Aluguéis de imóveis:</b>	<b>(192.438)</b>	<b>-</b>	<b>(704)</b>	<b>-</b>
Fundação Bradesco (1)	-	(743)	-	(704)
Outros controladores, controladas e controle compartilhado	-	(219.821)	-	(191.734)
<b>Títulos e valores mobiliários:</b>	<b>77.592.540</b>	<b>3.673.556</b>	<b>66.455.746</b>	<b>2.224.413</b>
Bradesco Leasing S.A. Arrendamento Mercantil (2)	77.592.540	3.673.556	66.455.746	2.224.413
<b>Dívidas subordinadas:</b>	<b>-</b>	<b>(27)</b>	<b>(722)</b>	<b>(24)</b>
Fundação Bradesco (1)	-	(27)	(722)	(24)
<b>Obrigações por emissão de letras financeiras:</b>	<b>(6.691.181)</b>	<b>(353.375)</b>	<b>(5.732.219)</b>	<b>(162.747)</b>
Bradesplan Participações Ltda. (2)	(2.645.768)	(131.485)	(2.405.841)	(49.911)
STVD Holdings S.A. (2)	(679.564)	(71.956)	(799.104)	(43.600)
Tempo e Serviços Ltda. (2)	(1.190.018)	(58.122)	(1.081.913)	(24.792)
Cia. Securitizadora de Créditos Financeiros Rubi (2)	(935.719)	(46.028)	(850.123)	(29.390)
Outros controladores, controladas e controle compartilhado	(1.040.112)	(47.754)	(595.238)	(15.054)

(1) Controladores;  
 (2) Controladas e Coligadas;  
 (3) Controle Compartilhado; e  
 (4) Pessoal-chave da Administração.  
 (a) Aplicações interfinanceiras de liquidez - depósitos interfinanceiros com taxas equivalentes às do CDI - certificado de depósito interfinanceiro;  
 (b) Recompensas e/ou vendas a liquidar, de operações compromissadas, lastreadas em títulos públicos, com taxas equivalentes às do "overnight";  
 (c) Diferenças a receber e a pagar de operações de "swap";  
 (d) Empréstimos no exterior, captados em moeda estrangeira, para financiamento à exportação, com encargos equivalentes à variação cambial e juros do mercado internacional; e  
 (e) Basicamente, contratos celebrados com a Scopus Tecnologia Ltda. para serviços de manutenção de equipamentos de informática e com a Fidelity Processadora e Serviços S.A. para processamento de cartões de crédito.

**b) Remuneração do pessoal-chave da Administração**  
 Anualmente, na Assembleia Geral Ordinária são fixados:  
 • O montante global anual da remuneração dos Administradores, que é definido em reunião do Conselho de Administração, a ser pago aos membros do próprio Conselho e da Diretoria, conforme determina o Estatuto Social; e  
 • A verba destinada a custear Planos de Previdência Complementar aberta dos Administradores, dentro do Plano de Previdência destinado aos Funcionários e Administradores da Organização Bradesco.  
 Para 2014, foi determinado o valor máximo de R\$ 354.700 mil para remuneração dos Administradores e de R\$ 351.900 mil para custear planos de previdência complementar de contribuição definida.

Ainda em relação à remuneração da Administração, a atual política estabelece que 50% do valor líquido da remuneração variável, caso haja, deve ser destinada à aquisição de ações PN do Banco Bradesco S.A., que terão sua movimentação disponível em três parcelas iguais, anuais e sucessivas, vencendo a primeira parcela no ano subsequente da data de pagamento. Este procedimento está aderente à Resolução CMN nº 3.921/10, que dispõe sobre a política de remuneração de administradores das instituições financeiras.

**Benefícios de curto prazo a administradores**

	Semestres findos em 30 de junho - R\$ mil	
	2014	2013
Proventos.....	162.151	163.576
Contribuição ao INSS.....	36.400	36.745
<b>Total.....</b>	<b>198.559</b>	<b>200.321</b>

**Benefícios pós-emprego**

	Semestres findos em 30 de junho - R\$ mil	
	2014	2013
Planos de previdência complementar de contribuição definida.....	161.358	162.114
<b>Total.....</b>	<b>161.358</b>	<b>162.114</b>

O Bradesco não possui benefícios de longo prazo de rescisão de contrato de trabalho ou remuneração em instrumento baseado em ações, nos termos do CPC 10 - Pagamento Baseado em Ações, aprovado pela Resolução CMN nº 3.989/11, para seu pessoal-chave da Administração.

**Outras informações**  
**I) Conforme legislação em vigor, as instituições financeiras não podem conceder empréstimos ou adiantamentos para:**  
 a) Diretores e membros dos Conselhos consultivos ou administrativo, fiscais e semelhantes, bem como aos seus respectivos cônjuges e parentes até o 2º grau;  
 b) Pessoas físicas ou jurídicas que participem de seu capital, com mais de 10%; e  
 c) Pessoas jurídicas de cujo capital participem, com mais de 10%, a própria instituição financeira, quaisquer diretores ou administradores da própria instituição, bem como seus cônjuges e respectivos parentes até o 2º grau.  
 Desta forma, não são efetuados, pelas instituições financeiras, empréstimos ou adiantamentos a qualquer subsidiária, membros do Conselho de Administração ou da Diretoria Executiva e seus familiares.

**II) Participação acionária**  
 Os membros do Conselho de Administração e da Diretoria possuem, em conjunto, a seguinte participação acionária no Bradesco:

	Em 30 de junho - R\$ mil	
	2014	2013
• Ações ordinárias.....	0,72%	0,73%
• Ações preferenciais.....	1,03%	1,01%
<b>• Total de ações (1).....</b>	<b>0,88%</b>	<b>0,87%</b>

(1) Em 30 de junho de 2014, a participação acionária direta e indireta dos membros do Conselho de Administração e da Diretoria no Bradesco totalizou 3,20% de ações ordinárias, 1,08% de ações preferenciais e 2,14% do total de ações.

### 33) INSTRUMENTOS FINANCEIROS

**a) Gerenciamento de riscos**  
 A atividade de gerenciamento de riscos é altamente estratégica em virtude da crescente complexidade dos serviços e produtos, e da globalização dos negócios da Organização. O dinamismo dos mercados nos conduz a um constante aprimoramento desta atividade, na busca das melhores práticas, o que permitiu ao Bradesco, autorizado pelo Bacen, utilizar, a partir de janeiro de 2013, modelos internos de risco de mercado, que já eram utilizados na sua gestão, para adequação do capital regulamentar.

A Organização exerce o controle corporativo dos riscos de modo integrado e independente, preservando e valorizando o ambiente de decisões colegiadas, desenvolvendo e implementando metodologias, modelos, ferramentas de mensuração e controle. Promove ainda a atualização dos funcionários em todos os níveis hierárquicos, desde as áreas de negócios até o Conselho de Administração.  
 O processo de gerenciamento permite que os riscos sejam proativamente identificados, mensurados, mitigados, acompanhados e reportados, o que se faz necessário em face da complexidade dos produtos financeiros e do perfil de atividades da Organização.

**Gerenciamento de risco de crédito**  
 O risco de crédito é representado pela possibilidade de ocorrer perdas associadas ao não cumprimento, pelo tomador ou contraparte, de suas respectivas obrigações financeiras nos termos pactuados, bem como à desvalorização de contrato de crédito decorrente da deterioração na classificação de risco do tomador, à redução de ganhos ou remunerações, às vantagens concedidas na renegociação, aos custos de recuperação e a outros valores relativos ao descumprimento de obrigações financeiras da contraparte.  
 O gerenciamento de risco de crédito da Organização é um processo contínuo e evolutivo de mapeamento, desenvolvimento, aferição e diagnóstico, através de modelos, instrumentos e procedimentos, exige alto grau de disciplina e controle nas análises das operações efetuadas e preserva a integridade e a independência dos processos.

A Organização controla a exposição ao risco de crédito, que ocorre principalmente de operações de crédito, de títulos e valores mobiliários e instrumentos financeiros derivativos. Há também o risco de crédito em obrigações financeiras relacionadas a compromissos de créditos ou prestação de garantias financeiras.  
 Com o objetivo de não comprometer a qualidade da carteira são observados todos os aspectos pertinentes ao processo de concessão de crédito, concentração, exigência de garantias, prazos, dentre outros.

A Organização exerce continuamente o mapeamento de todas as atividades que podem gerar exposição ao risco de crédito, com as respectivas classificações quanto à probabilidade e magnitude, assim como a identificação dos seus gestores, mensuração e planos de mitigação.

**Gerenciamento de risco de mercado**  
 O risco de mercado é representado pela possibilidade de perda financeira por oscilação de preços e taxas de juros dos instrumentos financeiros da Organização, uma vez que suas operações ativas e passivas podem apresentar descausamentos de prazos, moedas e indexados.  
 Este risco é cuidadosamente identificado, mensurado, mitigado, controlado e reportado. O perfil de exposição a risco de mercado da Organização está alinhado às diretrizes estabelecidas pelo processo de governança, com limites monitorados temporariamente de maneira independente.  
 Todas as operações que expõem a Organização a risco de mercado são mapeadas, mensuradas e classificadas quanto à probabilidade e magnitude, sendo todo o processo aprovado pela estrutura de governança.

O processo de gerenciamento do risco de mercado é realizado de maneira corporativa. Este processo envolve diversas áreas, com atribuições específicas, garantindo uma estrutura eficiente, sendo que a mensuração e controle do risco de mercado são realizados de maneira centralizada e independente. O processo de gerenciamento, aprovado pelo Conselho de Administração, é também revisado no mínimo anualmente pelos Comitês e pelo próprio Conselho de Administração.

Em consonância com as práticas de Governança Corporativa, tendo por objetivo preservar e fortalecer a administração dos riscos de mercado e liquidez na Organização, bem como atender aos dispositivos da Resolução nº 3.464/07 do CMN, o Conselho de Administração aprovou a Política de Gestão de Riscos de Mercado e Liquidez, cuja revisão é realizada no mínimo anualmente pelos Comitês competentes e pelo próprio Conselho de Administração, fornecendo as principais diretrizes de atuação para aceitação, controle e gerenciamento dos riscos de mercado e liquidez. Além desta política, a Organização dispõe de normas específicas para regulamentar o processo de gerenciamento de riscos de mercado e liquidez.

**Apresentamos o balanço patrimonial por moedas:**

	Em 30 de junho - R\$ mil			
	2014		2013	
	Balanco	Nacional	Estrangeira (1) (2)	Estrangeira (1) (2)
<b>Ativo</b>				
<b>Circulante e realizável a longo prazo</b>	<b>915.986.019</b>	<b>857.029.049</b>	<b>58.956.970</b>	<b>57.184.476</b>
Disponibilidades.....	11.534.602	7.650.991	3.883.611	4.561.643
Aplicações interfinanceiras de liquidez.....	137.653.675	135.434.395	2.219.280	1.418.992
Títulos e valores mobiliários e instrumentos derivativos.....	333.300.398	319.426.192	13.774.266	12.205.657
Relações interfinanceiras e interdependências.....	56.115.573	56.115.573	-	-
Operações de crédito e de arrendamento mercantil.....	281.651.622	251.485.256	30.166.366	27.994.179
Outros créditos e outros valores e bens.....	95.830.149	86.916.702	8.913.447	11.004.005
<b>Permanente.....</b>	<b>15.145.755</b>	<b>15.110.010</b>	<b>35.745</b>	<b>41.965</b>
Investimentos.....	1.886.747	1.886.431	316	352
Imobilizado de uso e de arrendamento.....	4.578.907	4.566.953	11.954	15.249
Intangível.....	8.680.101	8.656.626	23.475	26.364
<b>Total.....</b>	<b>931.131.774</b>	<b>872.139.059</b>	<b>58.992.715</b>	<b>57.226.441</b>
<b>Passivo</b>				
<b>Circulante e exigível a longo prazo</b>	<b>853.621.889</b>	<b>786.425.636</b>	<b>67.196.253</b>	<b>66.777.698</b>
Depósitos.....	213.270.533	186.773.373	26.497.160	23.878.471
Captações no mercado aberto.....	255.610.988	252.937.829	2.673.159	4.394.514
Recursos de emissão de títulos.....	69.876.741	61.808.641	8.068.100	12.120.585
Relações interfinanceiras e interdependências.....	5.673.313	3.391.316	2.281.997	1.704.398
Obrigações por empréstimos e repasses.....	54.141.316	40.033.977	14.107.339	11.469.912
Instrumentos financeiros derivativos.....	4.726.565	2.613.717	2.112.848	242.161
Provisão técnica de seguros, previdência e capitalização.....	142.732.389	142.731.646	743	1.132
Outras obrigações.....	-	-	-	-
- Dívidas subordinadas.....	35.383.996	27.658.295	7.725.701	9.548.408
- Outras.....	72.206.448	68.476.842	3.729.206	3.418.117
<b>Resultados de exercícios futuros.....</b>	<b>223.400</b>	<b>223.400</b>	<b>-</b>	<b>-</b>
<b>Participação minoritária nas controladas.....</b>	<b>486.207</b>	<b>486.207</b>	<b>-</b>	<b>-</b>
<b>Patrimônio líquido.....</b>	<b>76.800.278</b>	<b>76.800.278</b>	<b>-</b>	<b>-</b>
<b>Total.....</b>	<b>931.131.774</b>	<b>863.935.521</b>	<b>67.196.253</b>	<b>66.777.698</b>

	Em 30 de junho - R\$ mil			
	2014		2013	
	Balanco	Nacional	Estrangeira (1) (2)	Estrangeira (1) (2)
<b>Posição líquida de ativos e passivos</b>				
Derivativos - posição líquida (2).....	-	-	-	-
Outras contas de compensação líquidas (3).....	-	-	-	-
<b>Posição cambial líquida (passiva).....</b>	<b>(23.976.597)</b>	<b>(23.976.597)</b>	<b>(18.991.505)</b>	<b>(18.991.505)</b>



...continuação



# Bradesco

## Banco Bradesco S.A.

Companhia Aberta  
CNPJ 60.746.948/0001-12  
Sede: Cidade de Deus, Osasco-SP



Gestão, Elaboração e Divulgação de Relatórios de Análise Econômica Financeira e Demonstrações Contábeis Consolidadas da Organização Bradesco.

### NOTAS EXPLICATIVAS DA ADMINISTRAÇÃO ÀS DEMONSTRAÇÕES CONTÁBEIS

	Em 30 de junho - R\$ mil		
	Basileia III 2014	Basileia II 2013	Econômico-financeiro
<b>Base de cálculo - Índice de Basileia</b>	<b>Financeiro (1)</b>	<b>Financeiro</b>	<b>Financeiro</b>
<b>Índice de Basileia (a/b)</b> .....	<b>15,8%</b>	<b>15,4%</b>	<b>15,4%</b>
<b>Capital nível I</b> .....	<b>12,1%</b>	<b>11,6%</b>	<b>11,6%</b>
- Capital principal.....	12,1%	11,6%	11,6%
<b>Capital nível II</b> .....	<b>3,7%</b>	<b>3,8%</b>	<b>3,8%</b>

(1) A partir de outubro de 2013, o patrimônio de referência passou a ser apurado com base na Resolução nº 4192/13 do CMN que determina que a apuração seja feita com base no "Consolidado Financeiro";  
(2) Critérios utilizados, a partir de outubro de 2013, de acordo com a Resolução nº 4.192/13 do CMN;  
(3) Até setembro de 2013, os valores foram apurados conforme Resolução nº 3.444/07 do CMN e, a partir de outubro de 2013, os valores foram apurados conforme Resolução nº 4.192/13 do CMN; e  
(4) Para efeito de comparabilidade, ajustamos a "Alocação de capital mínimo exigido" de períodos anteriores, visto que passamos a apresentar as parcelas correspondentes do "Ativo ponderado pelo risco - RWA".

**b) Valor de mercado**  
O valor contábil líquido, das provisões para desvalorização, dos principais instrumentos financeiros está apresentado a seguir:

Carteira	Em 30 de junho - R\$ mil					
	Valor contábil	Valor de mercado	Lucro (prejuízo) não realizado sem efeitos fiscais		No patrimônio líquido	
	2014	2014	2013	2014	2013	
Títulos e valores mobiliários e instrumentos financeiros derivativos (Notas 3e, 3f e 8).....	333.200.398	335.390.717	2.214.235	(1.334.762)	2.190.319	1.834.739
- Ajuste de títulos disponíveis para venda (Nota 8ciii)	-	-	23.916	(3.169.501)	-	-
- Ajuste de títulos mantidos até o vencimento (Nota 8d item 7).....	-	-	2.190.319	1.834.739	2.190.319	1.834.739
Operações de crédito e de arrendamento mercantil (Notas 2, 3g e 10) (1).....	328.667.945	327.438.988	(1.228.957)	879.219	(1.228.957)	879.219
Investimentos (Notas 3j e 13) (2).....	1.896.747	22.898.164	21.011.417	13.200.924	21.011.417	13.200.924
Ações em tesouraria (Nota 24d).....	298.015	381.416	-	83.401	43.039	-
Depósitos a prazo (Notas 3o e 17a).....	92.254.346	91.899.582	354.764	297.383	354.764	297.383
Recursos de emissão de títulos (Nota 17c).....	69.876.741	70.153.219	(276.478)	(175.277)	-	-
Obrigações por empréstimos e repasses (Notas 18a e 18b).....	54.141.316	54.248.972	(107.656)	(170.112)	(107.656)	(170.112)
Dívidas subordinadas (Nota 20).....	35.383.996	35.678.427	(294.431)	(691.144)	(294.431)	(691.144)
<b>Lucro não realizado sem efeitos fiscais</b> .....			<b>21.672.894</b>	<b>12.006.231</b>	<b>21.732.379</b>	<b>15.218.771</b>

(1) Inclui adiantamentos sobre contratos de câmbio, operações de arrendamento mercantil e outros créditos com características de concessão de créditos; e  
(2) Inclui, basicamente, a mais-valia das participações em controladas e coligadas (Cielo, Odontoprev e Fleury) e outros investimentos (BM&FBOVESPA).

**Determinação do valor de mercado dos instrumentos financeiros**  
Títulos e valores mobiliários e instrumentos financeiros derivativos, investimentos, dívidas subordinadas e ações em tesouraria baseiam-se em cotação de preços de mercado na data do balanço. Se não houver cotação de preços de mercado, os valores são estimados com base em cotações de distribuidores, modelos de precificação, modelos de cotações ou cotações de preços para instrumentos com características semelhantes;

Operações de crédito prefixadas foram determinadas mediante desconto dos fluxos de caixa estimados, adotando as taxas de juros praticadas pela Organização Bradesco em novos contratos de características similares. As referidas taxas são compatíveis com as de mercado na data do balanço; e  
Depósitos a prazo, recursos de emissão de títulos e obrigações por empréstimos e repasses foram calculados mediante o desconto da diferença entre os fluxos de caixa nas condições contratuais e nossas taxas praticadas no mercado para o mesmo produto, na data do balanço.

**c) Gerenciamento de capital**  
A estrutura de gerenciamento de capital visa a proporcionar condições para o acompanhamento e o controle do capital, contribuindo para o alcance das metas e dos objetivos estratégicos definidos pela Organização. São consideradas: o ambiente de negócios, visão prospectiva e consistente com o planejamento da eficiência de capital. Fazem parte da estrutura um Comitê não Estatutário e Comitês Executivos que apoiam o Conselho de Administração e a Diretoria Executiva da Organização na tomada de decisões.  
O processo de avaliação da adequação do Capital é realizado de forma a assegurar que a Organização mantenha uma sólida base em seu Patrimônio de Referência para apoiar o desenvolvimento das atividades e fazer face aos riscos, seja em situações normais ou em condições extremas de mercado, além de atender aos requerimentos gerenciais e regulatórios na gestão do capital.

**34) BENEFÍCIOS A EMPREGADOS**  
O Bradesco e suas controladas são patrocinadores de um plano de previdência complementar para seus funcionários e administradores, na modalidade Plano Gerador de Benefícios Livres (PGBL). O PGBL é um plano de previdência do tipo de contribuição definida, que permite acumular recursos financeiros ao longo da carreira profissional do participante mediante contribuições pagas por ele mesmo e pela empresa patrocinadora, sendo os recursos investidos em um FIE (Fundo de Investimento Exclusivo).  
O PGBL é administrado pela Bradesco Vida e Previdência S.A. e a BRAM - Bradesco Asset Management S.A. DTVM é a responsável pela gestão financeira dos fundos FIEs.

As contribuições dos funcionários e administradores do Bradesco e suas controladas são equivalentes a, no mínimo, 4% do salário, exceto para os participantes que, em 2001, optaram por migrar do plano de benefício definido para o plano de contribuição definida (PGBL), cujas contribuições foram mantidas nos níveis que vigoravam no plano de benefício definido quando da transferência de plano, observando sempre o mínimo de 4% do salário.  
As obrigações atuariais do plano de contribuição definida (PGBL) estão integralmente cobertas pelo patrimônio do FIE correspondente.

Além do plano (PGBL) anteriormente apresentado, está assegurado aos participantes que optaram em migrar do plano de benefício definido, um benefício proporcional diferente aos seus direitos acumulados nesse plano. Para os participantes do plano de benefício definido, migrados ou não para o PGBL, participantes aposentados e pensionistas, o valor presente das obrigações atuariais do plano está integralmente coberto por ativos garantidores. O Banco Alvorada S.A. (sucessor por cisão do Banco Banab S.A.) mantém planos de aposentadoria complementar de contribuição definida e de benefício definido, por meio da Fundação Banab de Seguridade Social - Bases (relativos aos ex-empregados do Banab).  
O Banco Bradesco BBI S.A. (atual denominação do Banco BEM S.A.) patrocina planos de aposentadoria complementar de benefício definido e de contribuição definida, por meio da Caixa de Assistência e Aposentadoria dos Funcionários do Banco do Estado do Maranhão - Capof.  
O Banco Bradesco BERJ S.A., incorporou a Alvorada Cartões, Crédito, Financiamento e Investimento S.A. (Alvorada CCFI), (incorporadora do Banco BEC S.A.), que patrocina plano de benefício definido por meio da Caixa de Previdência Privada do Banco do Estado do Ceará - Cabec.  
Os recursos garantidores dos planos de previdência são investidos de acordo com a legislação pertinente (títulos públicos e privados, ações de Companhias abertas e imóveis).

De acordo com o CPC 33 (R1) - Benefícios a Empregados, aprovado pela Deliberação CVM nº 600/09, o Bradesco e suas controladas, como patrocinadores dos referidos planos, considerando estudo econômico e atuarial, calcularam os seus compromissos atuariais utilizando taxa real de juros e reconhecem em suas demonstrações contábeis a obrigação devida.  
Os recursos garantidores dos planos de previdência são investidos de acordo com a legislação pertinente (títulos públicos e privados, ações de Companhias abertas e imóveis).

As despesas com contribuições efetuadas durante o 1º semestre de 2014 totalizaram - R\$ 233.267 mil (1º semestre de 2013 - R\$ 237.160 mil), BRADESCO CONSOLIDADO - R\$ 310.630 mil (1º semestre de 2013 - R\$ 307.900 mil).  
Além desse benefício, o Bradesco e suas controladas oferecem aos seus funcionários e administradores outros benefícios, dentre os quais: seguro saúde, assistência odontológica, seguro de vida e de acidentes pessoais e treinamento profissional, cujo montante dessas despesas, incluindo as contribuições mencionadas anteriormente, totalizaram no 1º semestre de 2014 - R\$ 1.134.252 mil (1º semestre de 2013 - R\$ 1.054.172 mil) BRADESCO CONSOLIDADO - R\$ 1.455.022 mil (1º semestre de 2013 - R\$ 1.350.482 mil).

**35) IMPOSTO DE RENDA E CONTRIBUIÇÃO SOCIAL**

**a) Demonstração do cálculo dos encargos com imposto de renda e contribuição social**

	Semestres findos em 30 de junho - R\$ mil			
	BRADESCO MÚLTIPLO 2014	BRADESCO MÚLTIPLO 2013	BRADESCO CONSOLIDADO 2014	BRADESCO CONSOLIDADO 2013
<b>Resultado antes do imposto de renda e contribuição social</b> .....	<b>8.059.676</b>	<b>4.649.081</b>	<b>12.411.782</b>	<b>7.737.451</b>
Encargo total do imposto de renda e contribuição social às alíquotas de 25% e 15%, respectivamente (1).....	(3.223.870)	(1.859.632)	(4.964.713)	(3.094.980)
<b>Efeito no cálculo dos tributos:</b>				
Participações em controladas e coligadas.....	2.042.799	2.620.622	34.651	6.088
Despesas indutíveis líquidas de receitas não tributáveis.....	(33.529)	(132.545)	(67.709)	(213.967)
Juros sobre o capital próprio (pagos e a pagar).....	626.759	637.219	626.759	637.219
Outros valores (2).....	(250.905)	(46.907)	(760.758)	852.550
<b>Imposto de renda e contribuição social do período</b> .....	<b>(838.746)</b>	<b>1.218.757</b>	<b>(5.131.770)</b>	<b>(1.813.090)</b>

(1) A alíquota da contribuição social para as empresas dos segmentos financeiro e de seguros foi elevada para 15%, de acordo com a Lei nº 11.727/08, permanecendo em 9% para as demais empresas (Nota 3h); e  
(2) Inclui, basicamente, a variação cambial sobre investimentos no exterior e a equalização da alíquota efetiva da contribuição social em relação à alíquota (40%) demonstrada.

**b) Composição da conta de resultado de imposto de renda e contribuição social**

	Semestres findos em 30 de junho - R\$ mil			
	BRADESCO MÚLTIPLO 2014	BRADESCO MÚLTIPLO 2013	BRADESCO CONSOLIDADO 2014	BRADESCO CONSOLIDADO 2013
<b>Impostos correntes:</b>				
<b>Imposto de renda e contribuição social devidos</b> .....	<b>(2.086.248)</b>	<b>(1.922.670)</b>	<b>(6.141.070)</b>	<b>(5.518.291)</b>
<b>Impostos diferidos:</b>				
Constituição no período sobre adições temporárias.....	1.903.871	3.260.734	1.979.361	4.006.097
<b>Utilização de saldos iniciais de:</b>				
Base negativa de contribuição social.....	(236.053)	(120.059)	(386.168)	(232.498)
Prejuízo fiscal.....	(420.609)	-	(666.113)	-
<b>Constituição no período sobre:</b>				
Base negativa de contribuição social.....	110	282	24.751	41.245
Prejuízo fiscal.....	183	470	57.469	32.375
<b>Total dos impostos diferidos</b> .....	<b>1.247.502</b>	<b>3.141.427</b>	<b>1.009.300</b>	<b>3.705.201</b>
<b>Imposto de renda e contribuição social do período</b> .....	<b>(838.746)</b>	<b>1.218.757</b>	<b>(5.131.770)</b>	<b>(1.813.090)</b>

**c) Origem dos créditos tributários de imposto de renda e contribuição social diferidos**

	R\$ mil			
	Saldo em 31.12.2013	Constituição	Realização	Saldo em 30.6.2014
Provisão para créditos de liquidação duvidosa.....	10.965.530	2.140.193	539.352	12.566.371
Provisões cíveis.....	1.038.561	109.280	101.301	1.046.520
Provisões fiscais.....	444.435	96.731	5.395	475.771
Provisões trabalhistas.....	880.045	255.114	284.081	851.078
Provisão para desvalorização de títulos e investimentos.....	36.845	5.410	14.306	27.949
Provisão para desvalorização de bens não de uso.....	81.950	36.326	13.571	104.705
Ajuste a valor de mercado dos títulos para negociação.....	171.823	-	171.823	-
Ágio amortizado.....	629.458	-	479.171	150.287
Provisão de juros sobre o capital próprio (1).....	-	427.803	-	427.803
Outros.....	1.082.981	783.702	281.668	1.585.015
<b>Total dos créditos tributários sobre diferenças temporárias</b> .....	<b>15.331.628</b>	<b>3.794.539</b>	<b>1.890.668</b>	<b>17.235.499</b>
e Exterior.....	-	293.793	656.662	2.272.424
<b>Subtotal</b> .....	<b>16.260.421</b>	<b>3.794.832</b>	<b>2.547.330</b>	<b>19.507.923</b>
Ajuste a valor de mercado dos títulos disponíveis para venda.....	879.988	-	494.686	185.302
Contribuição social - Medida Provisória nº 2.158-35/01.....	106.097	-	-	106.097
<b>Total dos créditos tributários (Nota 11b)</b> .....	<b>19.046.506</b>	<b>3.794.832</b>	<b>3.042.016</b>	<b>19.799.322</b>
<b>Obrigações fiscais diferidas (Nota 35f)</b> .....	<b>832.231</b>	<b>443.003</b>	<b>110.313</b>	<b>1.164.921</b>
<b>Créditos tributários líquidos das obrigações fiscais diferidas</b> .....	<b>18.214.275</b>	<b>3.351.829</b>	<b>2.931.703</b>	<b>18.634.401</b>

- Proporção dos créditos tributários líquidos sobre o patrimônio de referência (Nota 33a)..... 19,0%  
- Proporção dos créditos tributários líquidos sobre o ativo total..... 2,1%  
(1) O crédito tributário sobre os juros sobre o capital próprio é contabilizado até o limite fiscal permitido.

	BRADESCO CONSOLIDADO			
	Saldo em 31.12.2013	Constituição	Realização	Saldo em 30.6.2014
15.348.782	3.354.789	1.789.312	16.914.259	
1.517.934	282.814	270.565	1.530.183	
2.299.080	201.673	12.612	2.488.141	
999.063	278.192	303.346	973.909	
533.645	13.657	90.228	457.074	
221.934	97.862	63.721	256.075	
183.169	4.759	181.704	6.224	
777.244	15.457	497.920	294.675	
427.803	-	-	427.803	
2.096.941	984.111	472.348	2.608.704	
<b>23.977.792</b>	<b>5.661.117</b>	<b>3.681.756</b>	<b>25.957.153</b>	
4.045.282	82.220	1.052.281	3.075.221	
<b>28.023.074</b>	<b>5.743.337</b>	<b>4.734.037</b>	<b>29.032.374</b>	
1.241.130	266.325	744.676	762.779	
140.197	-	-	140.197	
<b>29.404.401</b>	<b>6.009.662</b>	<b>5.478.713</b>	<b>29.935.350</b>	
<b>3.187.945</b>	<b>1.054.847</b>	<b>693.007</b>	<b>3.548.785</b>	
<b>26.216.456</b>	<b>4.954.815</b>	<b>4.785.706</b>	<b>26.385.565</b>	

**d) Previsão de realização dos créditos tributários sobre diferenças temporárias, prejuízo fiscal e base negativa de contribuição social e crédito tributário de contribuição social MP nº 2.158-35**

	Semestres findos em 30 de junho - R\$ mil			
	Diferenças temporárias	Prejuízo fiscal e base negativa	Contribuição social	Total
2014.....	4.096.230	2.483.462	-	6.579.692
2015.....	5.091.398	3.082.464	-	8.173.862
2016.....	1.293.849	726.733	467.706	2.891.446
2017.....	115.248	67.552	686.068	1.363.167
2018.....	174.875	99.474	327.290	601.639
2019 (1º Sem.).....	2.626	1.588	31	4.214
<b>Total</b> .....	<b>10.774.226</b>	<b>6.461.273</b>	<b>1.153.774</b>	<b>19.614.020</b>

**BRADESCO CONSOLIDADO**

	Semestres findos em 30 de junho - R\$ mil			
	Diferenças temporárias	Prejuízo fiscal e base negativa	Contribuição social	Total
2014.....	4.838.055	166.079	105.022	8.028.435
2015.....	6.747.957	4.019.939	198.353	11.118.541
2016.....	3.009.646	1.691.135	540.871	5.669.564
2017.....	532.355	303.755	722.294	1.058.404
2018.....	1.230.963	627.215	17.262	2.209.273
2019 (1º Sem.).....	45.431	25.001	31	70.477
<b>Total</b> .....	<b>16.404.407</b>	<b>9.552.746</b>	<b>1.598.307</b>	<b>29.172.571</b>

A projeção de realização de crédito tributário é uma estimativa e não está diretamente relacionada à expectativa de lucros contábeis. O valor presente dos créditos tributários, calculados considerando a taxa média de captação, líquida dos efeitos tributários, monta a R\$ 18.837.530 mil (2013 - R\$ 17.319.571 mil), BRADESCO CONSOLIDADO - R\$ 27.790.271 mil (2013 - R\$ 26.429.024 mil), sendo R\$ 16.682.582 mil (2013 - R\$ 17.065.559 mil), BRADESCO CONSOLIDADO - R\$ 24.829.952 mil (2013 - R\$ 24.973.521 mil) de diferenças temporárias, R\$ 2.056.343 mil (2013 - R\$ 150.653 mil), BRADESCO CONSOLIDADO - R\$ 2.827.939 mil (2013 - R\$ 1.317.754 mil) de prejuízo fiscal e base negativa de contribuição social e R\$ 98.605 mil (2013 - R\$ 103.359 mil), BRADESCO CONSOLIDADO - R\$ 132.380 mil (2013 - R\$ 137.749 mil) de crédito tributário de contribuição social MP nº 2.158-35.

**e) Créditos tributários não ativados**  
Em 30 de junho de 2014, não foram constituídos créditos tributários no montante de R\$ 2.077 mil (2013 - R\$ 464.284 mil), os quais serão registrados quando atenderem aos aspectos regulamentares e/ou apresentarem efetivas perspectivas de realização, de acordo com estudos e análises elaboradas pela Administração e pelas normas do Bacen.

**f) Obrigações fiscais diferidas**

	Em 30 de junho - R\$ mil			
	BRADESCO MÚLTIPLO 2014	BRADESCO MÚLTIPLO 2013	BRADESCO CONSOLIDADO 2014	BRADESCO CONSOLIDADO 2013
Ajuste a valor de mercado de títulos e valores mobiliários e instrumentos financeiros derivativos.....	232.665	5.270	950.054	757.879
Superavaliação de depreciação.....	87.220	395.010	1.007.958	1.823.987
Atualização de depósitos judiciais e outros.....	845.036	998.778	1.591.773	1.673.258
<b>Total</b> .....</				





# Bradesco

## Banco Bradesco S.A.

Companhia Aberta  
CNPJ 60.746.948/0001-12  
Sede: Cidade de Deus, Osasco-SP



### RELATÓRIO DOS AUDITORES INDEPENDENTES SOBRE AS DEMONSTRAÇÕES CONTÁBEIS INDIVIDUAIS E CONSOLIDADAS

ao Conselho de Administração e aos Acionistas do Banco Bradesco S.A. Osasco - SP

Examinamos as demonstrações contábeis individuais e consolidadas do Banco Bradesco S.A., identificadas como "Bradesco Múltiplo" e "Bradesco Consolidado" respectivamente, que compreendem os balanços patrimoniais em 30 de junho de 2014 e as respectivas demonstrações do resultado, das mutações do patrimônio líquido e dos fluxos de caixa para o semestre, findo naquela data, assim como o resumo das principais práticas contábeis e demais notas explicativas.

#### Responsabilidade da Administração sobre as demonstrações contábeis

A Administração do Banco Bradesco S.A. é responsável pela elaboração e adequada apresentação dessas demonstrações contábeis de acordo com as práticas contábeis adotadas no Brasil aplicáveis às instituições autorizadas a funcionar pelo Banco Central do Brasil e pelos controles internos que ela determinou como necessários para permitir a elaboração de demonstrações contábeis livres de distorção relevante, independentemente se causada por fraude ou erro.

#### Responsabilidade dos Auditores Independentes

Nossa responsabilidade é a de expressar uma opinião sobre essas demonstrações contábeis com base em nossa auditoria, conduzida de acordo com as normas brasileiras e internacionais de auditoria. Essas normas requerem o cumprimento de exigências éticas pelos Auditores e que a auditoria seja planejada e executada com o objetivo de obter segurança razoável de que as demonstrações contábeis estão livres de distorção relevante.

Uma auditoria envolve a execução de procedimentos selecionados para obtenção de evidência a respeito dos valores e divulgações apresentados nas demonstrações contábeis. Os procedimentos selecionados dependem do julgamento do auditor, incluindo a avaliação dos riscos de distorção relevante nas demonstrações contábeis, independentemente se causada por fraude ou erro. Nessa avaliação de riscos, o Auditor considera os controles internos relevantes para a elaboração e adequada apresentação das demonstrações contábeis do Banco Bradesco S.A. para planejar os procedimentos de auditoria que

são apropriados nas circunstâncias, mas não para fins de expressar uma opinião sobre a eficácia desses controles internos do Banco Bradesco S.A. Uma auditoria inclui, também, a avaliação da adequação das práticas contábeis utilizadas e a razoabilidade das estimativas contábeis feitas pela administração, bem como a avaliação da apresentação das demonstrações contábeis tomadas em conjunto. Acreditamos que a evidência de auditoria obtida é suficiente e apropriada para fundamentar nossa opinião.

#### Opinião

Em nossa opinião, as demonstrações contábeis individuais e consolidadas acima referidas apresentam adequadamente, em todos os aspectos relevantes, a posição patrimonial e financeira do Banco Bradesco S.A. em 30 de junho de 2014, o desempenho individual e consolidado de suas operações e os seus fluxos de caixa individual e consolidado para o semestre, findo naquela data, de acordo com as práticas contábeis adotadas no Brasil aplicáveis às instituições autorizadas a funcionar pelo Banco Central do Brasil.

#### Outros assuntos

##### Demonstrações do valor adicionado

Examinamos também, as demonstrações individual e consolidada do valor adicionado (DVA), elaboradas sob a responsabilidade da Administração do Banco Bradesco S.A., para o semestre findo em 30 de junho de 2014, cuja apresentação é requerida pela legislação societária brasileira para companhias abertas. Essas demonstrações foram submetidas aos mesmos procedimentos de auditoria descritos anteriormente e, em nossa opinião, estão adequadamente apresentadas, em todos os seus aspectos relevantes, em relação às demonstrações contábeis tomadas em conjunto.



KPMG Auditores Independentes  
CRC 25P028567/O-1 F SP

Osasco, 30 de julho de 2014

Cláudio Rogélio Sertório  
Contador CRC 15P212059/O-0

### RESUMO DO RELATÓRIO DO COMITÊ DE AUDITORIA

#### Governança Corporativa e as Respectivas Responsabilidades

O Conselho de Administração do Banco Bradesco S.A. optou por Comitê de Auditoria único para todas as empresas integrantes do Conglomerado Financeiro, inclusive para as do Grupo Bradesco Seguros.

O Comitê de Auditoria é órgão estatutário de assessoramento, vinculado diretamente ao Conselho de Administração. Atualmente é composto por um conselheiro e mais três membros, indicados a cada ano pelo Conselho de Administração, que leva em consideração os critérios constantes da legislação e regulamentação aplicáveis.

São de responsabilidade da Administração a definição e implementação de processos e procedimentos visando a coletar dados para preparo das demonstrações contábeis das empresas que compõem a Organização Bradesco, com observância das práticas contábeis adotadas no País, aplicáveis às instituições autorizadas a funcionar pelo Banco Central do Brasil, e às normas do Conselho Monetário Nacional, do Banco Central do Brasil, da Comissão de Valores Mobiliários - CVM, do Conselho Nacional de Seguros Privados - CNSP, da Superintendência de Seguros Privados - Susep e da Agência Nacional de Saúde Suplementar - ANS.

A Administração é, também, responsável por processos, políticas e procedimentos de controles internos que assegurem a salvaguarda dos ativos, o tempestivo reconhecimento de passivos e a mitigação a níveis aceitáveis dos fatores de risco da Organização Bradesco.

A Auditoria Independente é responsável por examinar as demonstrações contábeis e emitir relatório sobre sua aderência aos princípios contábeis. Adicionalmente, como resultado de seus trabalhos para fins de emissão do relatório mencionado, produz relatório de recomendações sobre procedimentos contábeis e controles internos, sem prejuízo de outros relatórios que também é incumbida de preparar, como os das revisões limitadas das informações trimestrais requeridas pelo Banco Central do Brasil e pela CVM.

A Auditoria Interna (Departamento de Inspeção Geral) tem como atribuições aferir a qualidade dos sistemas de controles internos da Organização Bradesco e o cumprimento das políticas e dos procedimentos definidos pela Administração, inclusive aqueles adotados na elaboração dos relatórios contábeis e financeiros.

Compete ao Comitê de Auditoria avaliar a qualidade e a efetividade das Auditorias Interna e Independente, a efetividade e a suficiência dos sistemas de controles internos da Organização Bradesco e analisar as demonstrações contábeis, emitindo, quando aplicável, as recomendações pertinentes.

Dentre as atribuições do Comitê de Auditoria estão, também, aquelas requeridas pela Lei Americana Sarbanes-Oxley para as Companhias registradas na U.S. Securities and Exchange Commission e cotadas na Bolsa de Valores de Nova York.

O Comitê de Auditoria disponibiliza seu regimento no site [www.bradesco.com.br](http://www.bradesco.com.br), área de Governança Corporativa.

#### Atividades relativas ao 1º semestre de 2014

O Comitê participou de 105 reuniões com áreas de negócio, de controle e de gestão de riscos e com os auditores internos e independentes, conferindo, por meio de diferentes fontes, as informações sobre os aspectos considerados relevantes ou críticos.

O programa de trabalho do Comitê de Auditoria para o exercício de 2014 teve como foco os principais processos e produtos inerentes aos negócios da Organização Bradesco. Dentre os aspectos considerados mais relevantes, destacamos:

- processos de elaboração e divulgação dos relatórios financeiros a acionistas e usuários externos da informação contábil-financeira;
- sistemas de gerenciamento e controle de riscos de crédito e operacional, preparação para a utilização de modelos internos em linha com as condições estabelecidas pelo Novo Acordo de Capital (Basileia II e III) e a regulamentação do Banco Central do Brasil sobre o assunto; e
- aperfeiçoamentos nos sistemas de controles internos decorrentes dos projetos nas áreas de Tecnologia e de Gestão de Riscos.

#### Sistemas de Controles Internos

Com base no programa de trabalho e na agenda definidos para o primeiro semestre de 2014, o Comitê de Auditoria informou-se sobre os principais processos dentro da Organização, avaliando a sua qualidade e o comprometimento dos dirigentes com o seu aperfeiçoamento contínuo.

Como resultado das reuniões com as áreas da Organização Bradesco, o Comitê de Auditoria teve a oportunidade de oferecer ao Conselho de Administração sugestões de melhoria nos processos, bem como de acompanhar as implementações de recomendações para melhoria, identificadas no decorrer dos trabalhos das auditorias e nas discussões com as áreas de negócios e de controles.

Com base nas informações e observações colhidas, o Comitê de Auditoria julga que o sistema de controles internos da Organização Bradesco é adequado ao porte e complexidade de seus negócios e está estruturado de modo a garantir a eficiência das suas operações, dos sistemas que geram os relatórios financeiros, bem como a observância às normas internas e externas a que se sujeitam as transações.

#### Auditoria Independente

O planejamento dos trabalhos de auditoria independente para o exercício de 2014 foi discutido com a KPMG Auditores Independentes (KPMG) e, no decorrer do 1º semestre de 2014, as equipes de auditoria encarregadas dos serviços apresentaram os resultados e principais conclusões ao Comitê de Auditoria.

Os pontos relevantes apontados no relatório sobre o estudo e a avaliação dos sistemas contábil e de controles internos, elaborado em conexão com o exame das demonstrações contábeis e respectivas recomendações para aprimoramento desses sistemas, foram discutidos com o Comitê, que solicitou acompanhamento das implementações das melhorias nas áreas responsáveis.

Com base no planejamento apresentado pelos auditores e nas discussões subsequentes sobre os resultados, o Comitê considera que os trabalhos desenvolvidos pelas equipes foram adequados aos negócios da Organização.

#### Auditoria Interna

O Comitê solicitou à Auditoria Interna que considerasse, no seu planejamento para o 1º semestre de 2014, diversos trabalhos em linha com os temas abrangidos na agenda do Comitê.

No decorrer do 1º semestre de 2014, as equipes encarregadas da execução dos trabalhos planejados reportaram e discutiram com o Comitê de Auditoria as principais conclusões na visão de processo e riscos inerentes.

Com base nas discussões sobre o planejamento dos trabalhos da Auditoria Interna, com foco nos riscos, processos e na avaliação dos seus resultados, o Comitê de Auditoria julga que a Auditoria Interna tem respondido adequadamente às demandas do Comitê e às necessidades e exigências da Organização e dos órgãos reguladores.

#### Demonstrações Contábeis Consolidadas

O Comitê reuniu-se com as áreas de Contabilidade Geral, de Planejamento, Orçamento e Controle e de Auditoria Interna para avaliação das demonstrações contábeis mensais, trimestrais e semestral. Nessas reuniões, foram analisados e avaliados os aspectos de preparação dos balancetes e balanços, individuais e consolidados, as notas explicativas e os relatórios financeiros publicados em conjunto com as demonstrações contábeis consolidadas.

Foram também consideradas as práticas contábeis adotadas pelo Bradesco na elaboração das demonstrações contábeis e a observância às práticas contábeis adotadas no País, aplicáveis às instituições autorizadas a funcionar pelo Banco Central do Brasil, bem como o cumprimento da legislação aplicável.

Antes das divulgações das Informações Trimestrais (ITR) e do balanço semestral, o Comitê reuniu-se com a KPMG para avaliar os aspectos de independência dos auditores e do ambiente de controle na geração dos números a serem divulgados.

Com base nas revisões e discussões acima mencionadas, o Comitê de Auditoria recomenda, ao Conselho de Administração, a aprovação das demonstrações contábeis auditadas relativas ao semestre findo em 30 de junho de 2014.

Cidade de Deus, Osasco, SP, 30 de julho de 2014

**CARLOS ALBERTO RODRIGUES GUILHERME**  
(Coordenador)

**ROMULO NAGIB LASMAR**  
**OSVALDO WATANABE**  
**PAULO ROBERTO SIMÕES DA CUNHA**

### PARECER DO CONSELHO FISCAL

Os infra-assinados, membros do Conselho Fiscal do Banco Bradesco S.A., no exercício de suas atribuições legais e estatutárias, tendo examinado o Relatório da Administração e as Demonstrações Contábeis Individuais, bem como as Demonstrações Contábeis Consolidadas referentes ao primeiro semestre de 2014, e o estudo técnico de viabilidade de geração de lucros tributáveis, trazidos a valor presente, que tem por objetivo a realização de Ativo Fiscal Diferido de acordo com a Instrução CVM nº 371/02, Resolução nº 3.059/02, do Conselho Monetário Nacional, e Circular nº 3.171/02, do Banco Central do Brasil, e à vista do relatório da KPMG Auditores Independentes, apresentado sem ressalvas, são da opinião de que as citadas peças, examinadas à luz das práticas contábeis adotadas no Brasil, aplicáveis às instituições autorizadas a funcionar pelo Banco Central do Brasil, refletem adequadamente a situação patrimonial e financeira da Sociedade.

João Carlos de Oliveira

Nelson Lopes de Oliveira

Cidade de Deus, Osasco, SP, 30 de julho de 2014

José Maria Soares Nunes

Domingos Aparecido Maia

Luiz Carlos de Freitas

# Valor Econômico é leitura obrigatória entre os principais líderes do mercado. Os Fatos Relevantes da sua empresa também devem ser.



## Cliente Valor tem muitos motivos para divulgar seus Fatos Relevantes no Valor RI.

421 mil leitores: cobertura e qualificação

Credibilidade do mais respeitado jornal de economia e negócios do Brasil

Destaque na home do portal

Divulgação simultânea com a CVM no Portal

Histórico dos últimos 4 anos

Compartilhamento nas redes sociais

Alerta via email

Área exclusiva com acesso gratuito



Saiba mais:

11 3767-1323

[comunicacaocominvestidores@valor.com.br](mailto:comunicacaocominvestidores@valor.com.br)

[www.valorri.com.br](http://www.valorri.com.br)

Fonte: Projeção Brasil de Leitores baseada nos Estudos Marplan/EGM - Consolidado 2013; IVC Média Jan-Dez 2013



Notícias que geram negócios.